

# 여행상품 온라인 유통 플랫폼 현황 조사

( 下 - 여행 관련 클릭량 추이 및 검색어 트렌드 조사,  
조사결과 기반 업계 시사점)

2021. 6.



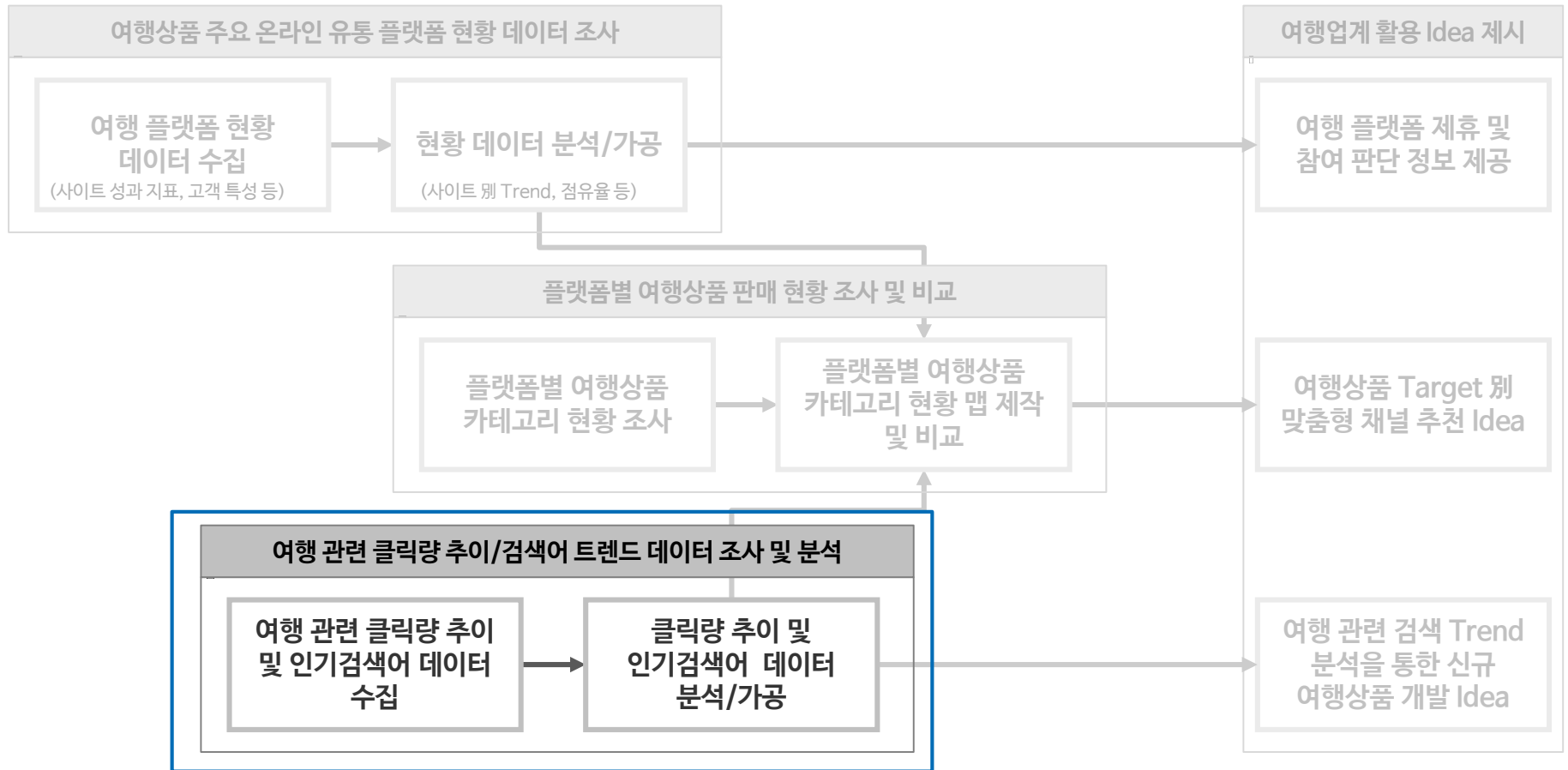
I. 여행상품 주요 온라인 유통 플랫폼 현황 조사

II. 여행 관련 클릭량 추이/검색어 트렌드 데이터 조사

III. 조사 결과 기반 업계 활용 Ideation

## 수행 Approach

네이버 데이터랩 서비스 下 “쇼핑인사이트”에서 제공하는 여행 관련 카테고리 별 클릭량 및 인기 검색어 데이터 수집을 통해 잠재 고객의 니즈 동향 파악





# 여행 관련 클릭량 추이/검색어 트렌드 데이터 > 조사 방법

분야  >  >

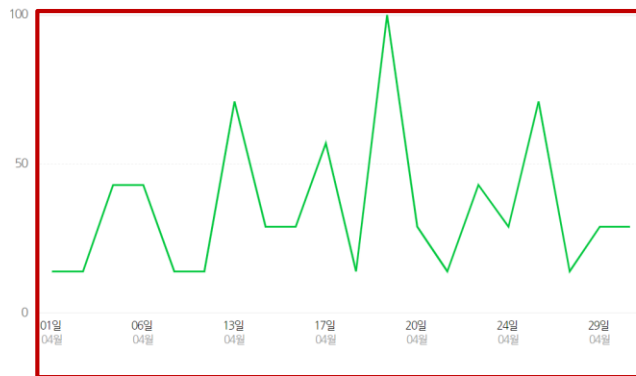
기간  1개월 3개월 1년  2021 04 01 - 2021 04 30 \* 2017년 8월부터 조회할 수 있습니다.

기기별 ☐ 전체 ☒ PC ☐ 모바일 | 성별 ☐ 전체 ☒ 여성 ☐ 남성 | 연령 ☐ 전체 ☒ 10대 ☐ 20대 ☐ 30대 ☐ 40대 ☐ 50대 ☐ 60대 이상

Q 조회하기

국내패키지/기타 클릭량 추이 2021.04.01. ~ 2021.04.30.

↓ 조회결과 다운로드



국내패키지/기타 인기검색어  
2021.04.01. ~ 2021.04.30.

TOP 500 1/25 < >

- 1 srt
- 2 제주도애어카텔
- 3 제주애어카텔2박3일
- 4 부산출발당일
- 5 경북공한복대여
- 6 에버랜드버스
- 7 이월드
- 8 제주빅5
- 9 제주하얏트호텔
- 10 9.81파크

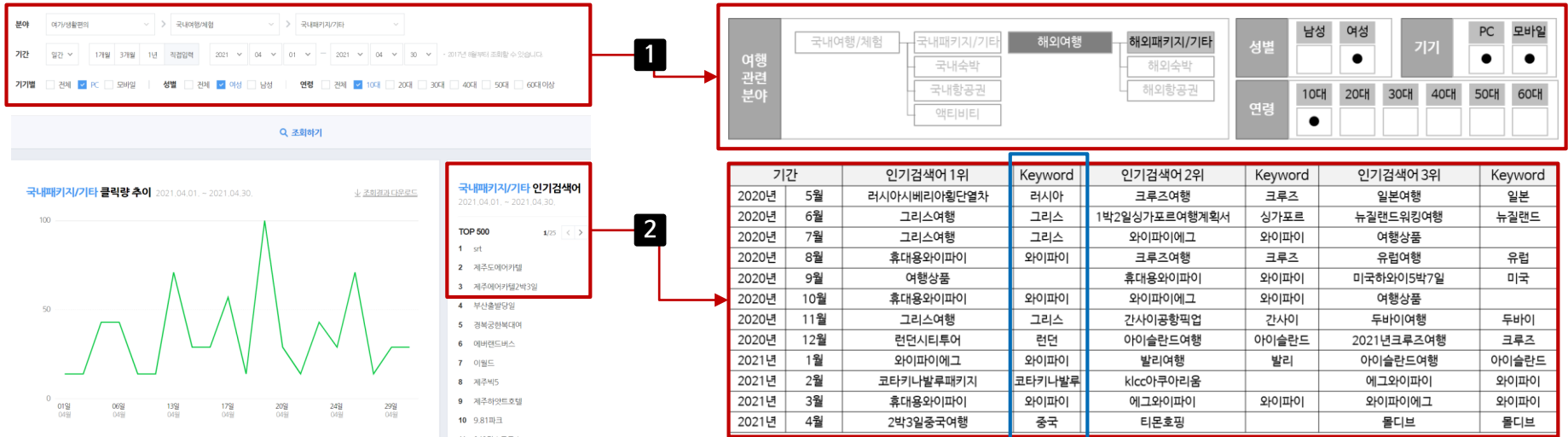
- 여행 관련 하위 카테고리 별 인기검색어 데이터 수집
  - 기간 : 2020년 05월 ~ 2021년 04 (최근 1년)
  - 하위 카테고리 : 국내여행/체험 4개, 해외 여행 3개
  - 인구 통계 : 성별, 연령별
  - 인기 검색어 순위

```
YearMonth,Category,Device,Sex,Age,Rank,Keyword
202104,국내패키지/기타,PC,F,10,1,srt
202104,국내패키지/기타,PC,F,10,2,제주도에어카텔
202104,국내패키지/기타,PC,F,10,3,제주애어카텔2박3일
202104,국내패키지/기타,PC,F,10,4,부산출발당일
202104,국내패키지/기타,PC,F,10,5,경북공한복대여
202104,국내패키지/기타,PC,F,10,6,에버랜드버스
202104,국내패키지/기타,PC,F,10,7,이월드
202104,국내패키지/기타,PC,F,10,8,제주빅5
202104,국내패키지/기타,PC,F,10,9,제주하얏트호텔
202104,국내패키지/기타,PC,F,10,10,9.81파크
```

```
YearMonth,Category,Device,Sex,Age,Click_Trend,Date
202104,국내패키지/기타,PC,F,10,65.0,2021-03-29
202104,국내패키지/기타,PC,F,10,25.0,2021-04-05
202104,국내패키지/기타,PC,F,10,70.0,2021-04-12
202104,국내패키지/기타,PC,F,10,100.0,2021-04-19
202104,국내패키지/기타,PC,F,10,45.0,2021-04-26
202104,국내패키지/기타,PC,F,20,88.35876999999999,2021-03-29
202104,국내패키지/기타,PC,F,20,97.04198000000001,2021-04-05
202104,국내패키지/기타,PC,F,20,89.79007,2021-04-12
202104,국내패키지/기타,PC,F,20,97.6145,2021-04-19
```

- 여행 관련 하위 카테고리 별 클릭량 추이 데이터 수집
  - 기간 : 2020년 05월 ~ 2021년 04 (최근 1년)
  - 하위 카테고리 : 국내여행/체험 4개, 해외 여행 3개
  - 인구 통계 : 성별, 연령별
  - 클릭량 : 조회 기간 중 최고치 시점을 100%로 산정하고  
나머지 시점의 클릭량을 상대적 %로 표기

# 여행 관련 클릭량 추이/검색어 트렌드 데이터 > 분석 방법



**1** 분야별 인구 통계(성별, 연령별) 설정

**2** 최근 1년 간 인구 통계 별 인기검색어 Top 3 추출 & List-up

**3** 최근 1년 간 인구 통계 별 인기검색어 및 Keyword 확인을 통해 여행 상품 개발 Idea 제안

**4** 인구 통계 별 검색어에 포함된 Keyword 빈도 List-up

**5** 인구 통계 별 검색어에 포함된 Keyword 빈도 분석

- 최근 1년 베스트셀러 Keyword
- 시즌(봄,여름,가을,겨울) 별 상승 Keyword
- 최근 상승 Keyword

**3**

인기검색어 & Keyword

- 최근 1년 간 10대 여성은 해외패키지 카테고리에서 "와이파이"가 포함된 Keyword 검색 빈도가 많았음

여행 상품 개발 Ideation

- 10대 여성 Target 여행 상품 기획 니즈가 있는 여행사의 경우 "와이파이예그" 제품을 활용한 이벤트 검토 필요

순위	최근 1년 (20년 5월 ~ 21년 4월) Keyword	빈도	봄 (3월, 4월, 5월) Keyword	빈도	여름 (6월, 7월, 8월) Keyword	빈도	가을 (9월, 10월, 11월) Keyword	빈도	겨울 (12월, 1월, 2월) Keyword	빈도	21년 순위 (21.1월 ~ 4월) Keyword	빈도
1	일본	237	크루즈	59	일본	65	일본	73	일본	54	일본	71
2	크루즈	179	일본	45	광	59	크루즈	44	유럽	35	크루즈	60
3	유럽	151	광	37	유럽	45	도쿄	42	크루즈	32	유럽	52
4	광	139	와이파이	37	크루즈	44	유럽	35	와이파이	27	와이파이	42
5	와이파이	121	유럽	36	베트남	37	중국	32	오사카	22	하와이	30
6	오사카	99	스위스	25	싱가포르	32	오사카	32	하와이	20	광	28
7	도쿄	98	부산	25	와이파이	31	몰디브	28	캐나다	17	몰디브	24
8	스위스	86	싱가포르	21	도쿄	30	광	28	몰디브	17	캐나다	23
9	몰디브	85	미국	21	스위스	26	와이파이	26	코타키나발루	16	코타키나발루	20
10	싱가포르	81	하와이	21	아이슬란드	25	미국	25	광	15	싱가포르	19

5

최근 1년 베스트셀러 Keyword

- “일본, 크루즈, 유럽, 광”이 포함된 Keyword가 지속적으로 검색됨

시즌 별 상승 Keyword

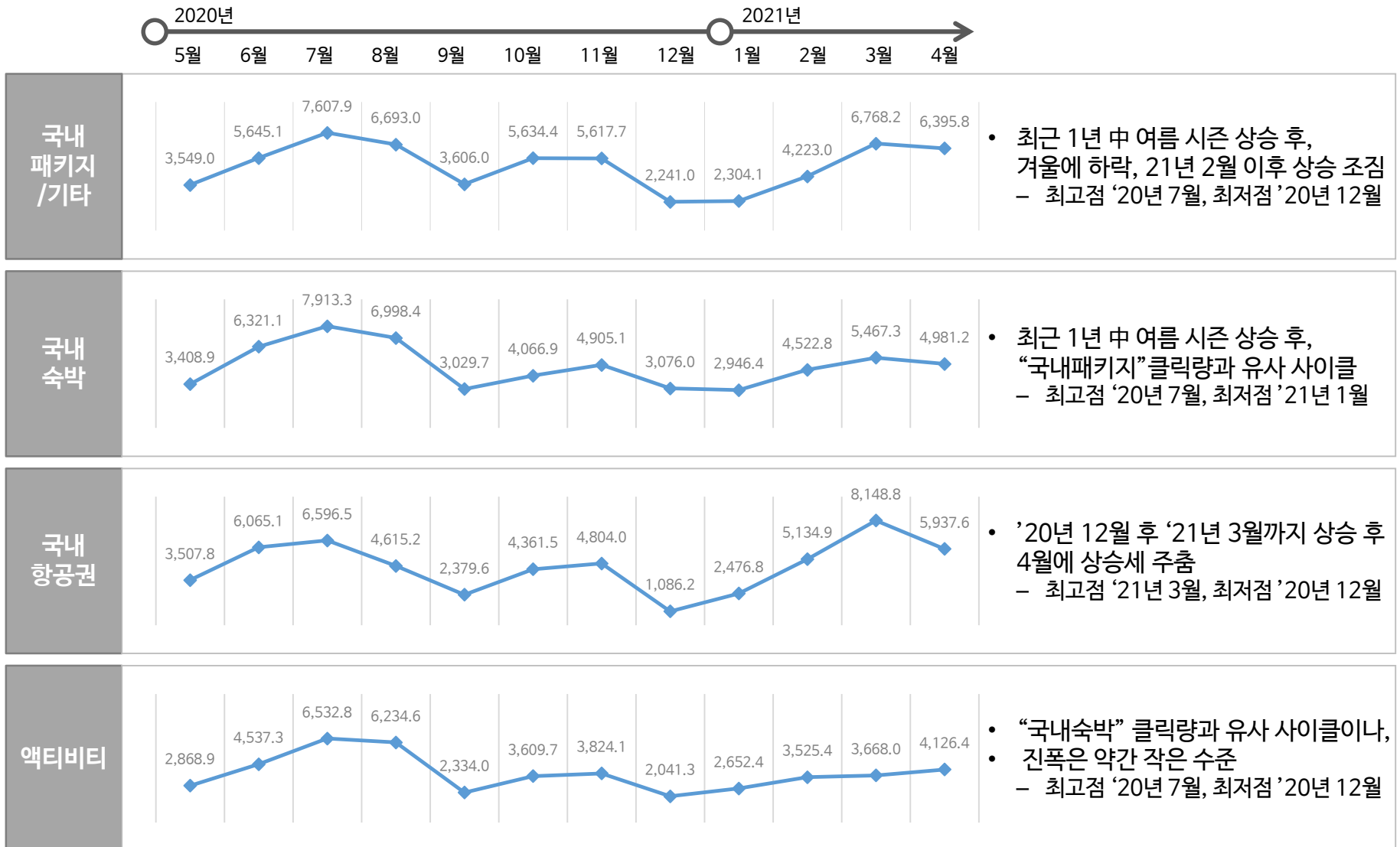
봄	여름	가을	겨울
크루즈	일본	도쿄	하와이
광	광	중국	캐나다

최근 상승 Keyword

- 일본, 크루즈, 유럽

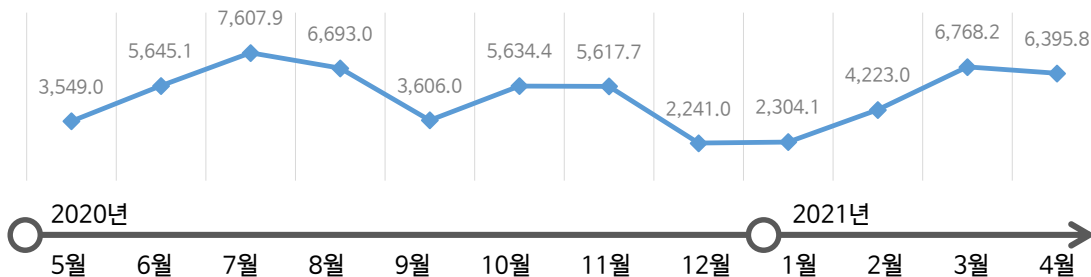
## 국내여행 클릭량 추세

최근 1년 간 국내여행 클릭량 시계열 변화는 “여름 시즌 상승 → 겨울 하락 → 봄 상승” 추세로 움직이고 있음  
(6~8월 ↗ 9월 하락 ↘ 10~11월 ↗ 12월 하락 ↘ 2~3월 ↗)



검색어 빈도는 “제주도”가 가장 많고, 2순위로 10~20대는 “부산”, 30~40대는 “우도”, 50~60대는 “골프”

■ 최근 1년 “국내패키지/기타” 클릭량 추정치 비율 추세



- 최근 1년 中 여름 시즌 상승 후, 겨울에 하락, 21년 2월 이후 상승 조짐  
- 최고점 '20년 7월, 최저점' 20년 12월

■ 최근 1년 연령대 별 클릭량 추정치 비율 추세


	소계 비율												
10대	395.5	582.2	875.7	1,038.9	395.9	631.1	916.4	611.2	375.6	726.6	533.9	575.4	12.7%
20대	529.4	987.7	1,394.3	1,232.9	652.4	825.5	931.4	328.2	329.5	664.0	991.1	918.8	16.2%
30대	653.5	1,048.7	1,362.3	1,190.5	712.1	1,008.0	973.2	292.3	331.8	631.7	1,175.0	1,138.6	17.4%
40대	633.7	962.1	1,339.2	1,182.9	609.1	1,009.4	943.3	304.7	390.3	700.8	1,113.5	1,160.0	17.2%
50대	680.7	1,113.2	1,424.7	1,119.2	668.7	1,119.0	985.6	377.4	449.3	781.3	1,429.6	1,281.2	19.0%
60대	656.2	951.2	1,211.6	928.7	567.8	1,041.4	867.7	327.1	427.6	718.7	1,525.1	1,321.8	17.5%

1위	2위	3위
제주도	부산	우도
제주도	부산	우도
제주도	우도	울릉도
제주도	골프	우도
제주도	골프	남해
제주도	골프	울릉도

- 최근 1년 클릭량이 가장 많은 연령은 50대이며, 10대가 가장 적음
- 20~40대의 클릭량 추정치 사이클은 유사하며, 50대~60대 클릭량 추정치 사이클 유사함
- 10대의 클릭량 추정치는 전 연령 사이클과 조금 상이함
  - 20년 8월이 최고점, 21년 1월이 최저점

※ 클릭량 추정치 비율

- 네이버 데이터랩에서 제공하는 여행 관련 카테고리 검색어의 클릭량을 추정한 수치
- 입력 기간 동안 가장 클릭량이 많았던 기간을 100%로 설정한 후, 나머지 기간을 상대적인 비율로 추정





여행  
관련  
분야

국내여행/체험

국내패키지/기타

국내숙박

국내항공권

액티비티

해외여행

해외패키지/기타

해외숙박

해외항공권

성별

남성

여성

기기

PC

모바일

연령

10대

20대

30대

40대

50대

60대

기간		인기검색어 1위	Keyword	인기검색어 2위	Keyword	인기검색어 3위	Keyword
2020년	5월	기차여행	기차여행	제주도	제주	울릉도독도관광	독도
2020년	6월	골프1박2일패키지	골프	거제도1박2일패키지	거제	목포제주도배편	제주
2020년	7월	제주도	제주	부산패키지	부산	제주도제트보트	
2020년	8월	광안리요트	광안리	울릉도패키지여행렌터카포함	울릉도	제주도	
2020년	9월	제주도	제주	서울투어	서울	제주도체험해볼거	
2020년	10월	제주카텔		부산요트	부산	제주도왕발통가격	
2020년	11월	광안리요트	광안리	서해금빛열차	서해	제주택시대절	
2020년	12월	제주도vr	제주	제주도	제주	제주도2박3일	
2021년	1월	피크닉대여		국내기차여행	기차여행	국내당일치기기차여행	당일치기
2021년	2월	우도전기차	우도	강릉당일여행패키지	강릉	우도	우도
2021년	3월	국내기차여행	기차여행	기차여행	기차여행	제주아리랑촌	제주
2021년	4월	srt	SRT	제주도에어카텔	제주	제주에어카텔2박3일	

인기검색어 & Keyword

- 최근 1년 간 10대 여성은 국내패키지 카테고리에서 “제주, 기차여행”이 포함된 Keyword 검색 빈도가 많았음

여행 상품 개발 Ideation

- 10대 여성 Target 여행 상품 기획 니즈가 있는 여행사의 경우 “기차여행” 여행 상품 개발 - 제휴 - 마케팅 검토 필요

여행  
관련  
분야

국내여행/체험

국내패키지/기타

국내숙박

국내항공권

액티비티

해외여행

해외패키지/기타

해외숙박

해외항공권

성별

남성

여성

기기

PC

모바일

연령

10대

20대

30대

40대

50대

60대

순위	최근 1년 (20년 5월 ~ 21년 4월)		봄 (3월, 4월, 5월)		여름 (6월, 7월, 8월)		가을 (9월, 10월, 11월)		겨울 (12월, 1월, 2월)		21년 순위 (21.1월 ~ 4월)	
	Keyword	빈도	Keyword	빈도	Keyword	빈도	Keyword	빈도	Keyword	빈도	Keyword	빈도
1	제주	1,532	제주	438	제주	409	제주	322	제주	363	제주	479
2	부산	250	부산	75	부산	96	부산	40	부산	39	부산	80
3	우도	138	우도	37	우도	41	우도	34	우도	26	우도	32
4	기차여행	114	기차여행	29	강릉	40	경주	24	기차여행	25	대구	32
5	서울	87	서울	25	기차여행	38	기차여행	22	대구	22	기차여행	25
6	대구	84	대구	25	울릉도	37	서울	17	서울	20	서울	21
7	경주	78	경주	25	당일치기	36	에버랜드	15	크루즈	18	경주	21
8	당일치기	75	당일치기	17	대구	27	크루즈	12	당일치기	14	당일치기	18
9	강릉	73	울릉도	14	여수	25	전주	12	강릉	13	울릉도	16
10	울릉도	64	전주	12	서울	25	대구	10	전주	12	강릉	14

최근 1년 베스트셀러 Keyword

- “제주, 부산, 우도”이 포함된 Keyword가 지속적으로 검색됨

시즌 별 상승 Keyword

봄	여름	가을	겨울
경주	강릉	경주	당일치기
울릉도	여수	전주	강릉

최근 상승 Keyword

- 제주, 부산, 우도

여행  
관련  
분야

국내여행/체험

국내패키지/기타

국내숙박

국내항공권

액티비티

해외여행

해외패키지/기타

해외숙박

해외항공권

성별

남성

여성

기기

PC

모바일

연령

10대

20대

30대

40대

50대

60대

기간		인기검색어 1위	Keyword	인기검색어 2위	Keyword	인기검색어 3위	Keyword
2020년	5월	우도전기차	우도	제주도	제주	제주도버스타어	제주
2020년	6월	우도전기차		제주도		부산요트	부산
2020년	7월	제주도	제주	우도전기차	우도	부산요트투어	
2020년	8월	우도전기차	우도	제주도	제주	부산요트	
2020년	9월	우도전기차		제주도버스타어		우도스쿠터	우도
2020년	10월	우도전기차		제주도버스타어		제주버스타어	제주
2020년	11월	제주도버스타어	제주	우도전기차	우도	제주버스타어	
2020년	12월	우도전기차	우도	제주버스타어	제주	제주도버스타어	
2021년	1월	우도전기차		제주도버스타어		제주아르떼뮤지엄	
2021년	2월	제주도버스타어	제주	우도전기차	우도	제주버스타어	우도
2021년	3월	우도전기차	우도	제주도버스타어	제주	우도스쿠터	
2021년	4월	우도전기차		제주도버스타어		우도스쿠터	

인기검색어 & Keyword

- 최근 1년 간 20대 여성은 국내패키지 카테고리에서 “제주, 우도”가 포함된 Keyword 검색 빈도가 많았음

여행 상품 개발 Ideation

- 20대 여성 Target 여행 상품 기획 니즈가 있는 여행사의 경우 “제주도 - 우도” 여행 상품 개발 - 제휴 - 마케팅 검토 필요

여행  
관련  
분야

국내여행/체험

국내패키지/기타

국내숙박

국내항공권

액티비티

해외여행

해외패키지/기타

해외숙박

해외항공권

성별

남성

여성

기기

PC

모바일

연령

10대

20대

30대

40대

50대

60대

순위	최근 1년 (20년 5월 ~ 21년 4월)		봄 (3월, 4월, 5월)		여름 (6월, 7월, 8월)		가을 (9월, 10월, 11월)		겨울 (12월, 1월, 2월)		21년 순위 (21.1월 ~ 4월)	
	Keyword	빈도	Keyword	빈도	Keyword	빈도	Keyword	빈도	Keyword	빈도	Keyword	빈도
1	제주	4,231	제주	1,282	제주	1,145	제주	898	제주	906	제주	1,503
2	우도	700	우도	211	우도	210	우도	168	우도	111	우도	216
3	부산	386	부산	107	부산	127	부산	69	부산	83	부산	129
4	강릉	251	강릉	51	울릉도	93	경주	56	강릉	57	강릉	60
5	울릉도	189	경주	45	강릉	90	강릉	53	경주	38	경주	53
6	경주	183	울릉도	42	경주	44	울릉도	30	기차여행	36	울릉도	48
7	기차여행	123	서울	39	여수	36	당일치기	29	서울	33	당일치기	44
8	당일치기	120	버스투어	31	당일치기	34	기차여행	29	크루즈	32	기차여행	36
9	서울	118	대구	29	양양	31	서귀포	22	대구	28	대구	35
10	대구	101	당일치기	29	기차여행	31	크루즈	21	당일치기	28	버스투어	30

최근 1년 베스트셀러 Keyword

- “제주, 부산, 우도”이 포함된 Keyword가 지속적으로 검색됨

시즌 별 상승 Keyword

봄	여름	가을	겨울
울릉도	여수	서귀포	서울
버스투어	양양	크루즈	대구

최근 상승 Keyword

- 제주, 부산, 우도

여행  
관련  
분야

국내여행/체험

국내패키지/기타

국내숙박

국내항공권

액티비티

해외여행

해외패키지/기타

해외숙박

해외항공권

성별

남성

여성

기기

PC

모바일

연령

10대

20대

30대

40대

50대

60대

기간		인기검색어 1위	Keyword	인기검색어 2위	Keyword	인기검색어 3위	Keyword
2020년	5월	제주버스타어	제주	제주도	제주	우도전기차	우도
2020년	6월	제주도		우도전기차	우도	울릉도여행	울릉도
2020년	7월	울릉도여행	울릉도	울릉도코스모스리조트	울릉도	우도전기차	우도
2020년	8월	제주도	제주	우도전기차	우도	울릉도여행	울릉도
2020년	9월	우도전기차	우도	울릉도여행	울릉도	제주도	제주
2020년	10월	우도전기차		울릉도여행		제주도버스타어	
2020년	11월						
2020년	12월	우도전기차	우도	제주투어버스	제주	제주버스타어	제주
2021년	1월	제주버스타어	제주	우도전기차	우도	제주체험	
2021년	2월	우도전기차	우도	무착륙관광비행		제주버스타어	
2021년	3월	제주도버스타어	제주	우도전기차	우도	제주버스타어	
2021년	4월	우도전기차	우도	제주버스타어	제주	제주도버스타어	

인기검색어 & Keyword

- 최근 1년 간 30대 여성은 국내패키지 카테고리에서 “제주, 우도”가 포함된 Keyword 검색 빈도가 많았음

여행 상품 개발 Ideation

- 30대 여성 Target 여행 상품 기획 니즈가 있는 여행사의 경우 “제주도 - 우도” 여행 상품 개발 - 제휴 - 마케팅 검토 필요

여행  
관련  
분야

국내여행/체험

국내패키지/기타

국내숙박

국내항공권

액티비티

해외여행

해외패키지/기타

해외숙박

해외항공권

성별

남성

여성

기기

PC

모바일

연령

10대

20대

30대

40대

50대

60대

순위	최근 1년 (20년 5월 ~ 21년 4월)		봄 (3월, 4월, 5월)		여름 (6월, 7월, 8월)		가을 (9월, 10월, 11월)		겨울 (12월, 1월, 2월)		21년 순위 (21.1월 ~ 4월)	
	Keyword	빈도	Keyword	빈도	Keyword	빈도	Keyword	빈도	Keyword	빈도	Keyword	빈도
1	제주	4,527	제주	1,483	제주	1,292	제주	825	제주	927	제주	1,588
2	우도	467	우도	138	우도	147	우도	104	우도	78	우도	149
3	부산	255	부산	66	울릉도	121	부산	37	부산	63	부산	91
4	울릉도	253	울릉도	60	부산	89	경주	31	울릉도	42	울릉도	69
5	강릉	154	경주	38	강릉	54	울릉도	30	덕유산	39	경주	51
6	경주	137	강릉	38	남해	39	골프	27	강릉	38	강릉	45
7	남해	119	남해	29	경주	34	강릉	24	기차여행	36	남해	35
8	골프	107	골프	26	골프	28	기차여행	21	경주	34	기차여행	33
9	기차여행	105	대구	25	독도	27	남해	20	남해	31	대구	31
10	대구	94	여수	24	기차여행	26	서귀포	16	대구	28	골프	30

최근 1년 베스트셀러 Keyword

- “제주, 부산, 우도”이 포함된 Keyword가 지속적으로 검색됨

시즌 별 상승 Keyword

봄	여름	가을	겨울
남해	독도	서귀포	덕유산
골프	기차여행		대구

최근 상승 Keyword

- 제주, 부산, 우도

여행  
관련  
분야

국내여행/체험

국내패키지/기타

국내숙박

국내항공권

액티비티

해외여행

해외패키지/기타

해외숙박

해외항공권

성별

남성

여성

기기

PC

모바일

연령

10대

20대

30대

40대

50대

60대

기간		인기검색어 1위	Keyword	인기검색어 2위	Keyword	인기검색어 3위	Keyword
2020년	5월	울릉도여행	울릉도	제주도	제주	제주버스타어	제주
2020년	6월	울릉도여행		제주도	울릉도	울릉도	울릉도
2020년	7월	울릉도여행		울릉도		제주도	제주
2020년	8월	울릉도여행		울릉도	제주	우도전기차	우도
2020년	9월	울릉도여행		제주도		우도전기차	
2020년	10월	남해사우스케이프	남해	제주버스타어		1박2일골프	골프
2020년	11월						
2020년	12월	국내당일투어	당일투어	제주버스타어	제주	제주여행	제주
2021년	1월	제주버스타어	제주	우도전기차	우도	제주도투어	
2021년	2월	제주도버스타어		1박2일골프	골프	제주버스타어	
2021년	3월	울릉도여행	울릉도	제주도버스타어	제주	우도전기차	우도
2021년	4월	울릉도여행		제주패스		제주버스타어	제주

인기검색어 & Keyword

- 최근 1년 간 40대 여성은 국내패키지 카테고리에서 “울릉도, 제주도”가 포함된 Keyword 검색 빈도가 많았음

여행 상품 개발 Ideation

- 40대 여성 Target 여행 상품 기획 니즈가 있는 여행사의 경우 “울릉도” 여행 상품 개발 - 제휴 - 마케팅 검토 필요

여행  
관련  
분야

국내여행/체험

국내패키지/기타

국내숙박

국내항공권

액티비티

해외여행

해외패키지/기타

해외숙박

해외항공권

성별

남성

여성

기기

PC

모바일

연령

10대

20대

30대

40대

50대

60대

순위	최근 1년 (20년 5월 ~ 21년 4월)		봄 (3월, 4월, 5월)		여름 (6월, 7월, 8월)		가을 (9월, 10월, 11월)		겨울 (12월, 1월, 2월)		21년 순위 (21.1월 ~ 4월)	
	Keyword	빈도	Keyword	빈도	Keyword	빈도	Keyword	빈도	Keyword	빈도	Keyword	빈도
1	제주	4,164	제주	1,272	제주	1,140	제주	756	제주	996	제주	1,520
2	우도	308	부산	97	울릉도	125	골프	78	부산	64	부산	112
3	부산	308	우도	87	우도	111	우도	58	우도	52	우도	93
4	골프	303	골프	80	부산	100	부산	47	남해	51	골프	75
5	울릉도	257	울릉도	66	골프	94	경주	45	골프	51	경주	72
6	남해	195	경주	57	남해	64	남해	37	울릉도	40	울릉도	67
7	경주	179	기차여행	46	기차여행	50	기차여행	30	경주	37	기차여행	49
8	기차여행	162	남해	43	경주	40	울릉도	26	기차여행	36	남해	44
9	여수	115	대구	30	강릉	39	여수	25	덕유산	35	여수	33
10	대구	100	여수	29	강원도	34	당일여행	18	여수	28	대구	32

최근 1년 베스트셀러 Keyword

- “제주, 부산, 우도”이 포함된 Keyword가 지속적으로 검색됨

시즌 별 상승 Keyword

봄	여름	가을	겨울
대구	강릉	여수	덕유산
제주	강원도	당일여행	부산

최근 상승 Keyword

- 제주, 부산, 우도



여행 관련 분야	국내여행/체험		국내패키지/기타		해외여행		해외패키지/기타	
			국내숙박		해외숙박			
			국내항공권		해외항공권			
			액티비티					

성별	남성	여성	기기	PC	모바일
	<input type="checkbox"/>	<input checked="" type="checkbox"/>		<input checked="" type="checkbox"/>	<input checked="" type="checkbox"/>

연령	10대	20대	30대	40대	50대	60대
	<input type="checkbox"/>	<input type="checkbox"/>	<input type="checkbox"/>	<input type="checkbox"/>	<input checked="" type="checkbox"/>	<input type="checkbox"/>

기간		인기검색어 1위	Keyword	인기검색어 2위	Keyword	인기검색어 3위	Keyword
2020년	5월	울릉도여행	울릉도	울릉도	울릉도	제주여행	제주
2020년	6월	울릉도여행		부산요트투어	부산	국내골프패키지	골프
2020년	7월	울릉도여행		울릉도	울릉도	백령도여행	백령도
2020년	8월	울릉도여행		당일버스여행	버스여행	국내기차여행	기차여행
2020년	9월	남해패키지여행	남해	국내남해철도여행	남해	울릉도여행	울릉도
2020년	10월	1박2일골프	골프	제주버스타투어	제주	울릉도여행	
2020년	11월						
2020년	12월	제주버스타투어	제주	해돋이여행		1박2일골프	골프
2021년	1월	우도전기차	우도	울릉도여행	울릉도	남해사우스케이프cc	남해
2021년	2월	서귀포배낚시	서귀포	울릉도여행		울릉도패키지여행	울릉도
2021년	3월	1박2일골프	골프	울릉도여행		국내기차여행	기차여행
2021년	4월	1박2일골프		울릉도여행		서귀포배낚시	서귀포

**인기검색어 & Keyword**

- 최근 1년 간 50대 여성은 국내패키지 카테고리에서 “울릉도, 골프”가 포함된 Keyword 검색 빈도가 많았음

**여행 상품 개발 Ideation**

- 50대 여성 Target 여행 상품 기획 니즈가 있는 여행사의 경우 “울릉도” 여행 상품 개발 - 제휴 - 마케팅 검토 필요

여행  
관련  
분야

국내여행/체험

국내패키지/기타

국내숙박

국내항공권

액티비티

해외여행

해외패키지/기타

해외숙박

해외항공권

성별

남성

여성

기기

PC

모바일

연령

10대

20대

30대

40대

50대

60대

순위	최근 1년 (20년 5월 ~ 21년 4월)		봄 (3월, 4월, 5월)		여름 (6월, 7월, 8월)		가을 (9월, 10월, 11월)		겨울 (12월, 1월, 2월)		21년 순위 (21.1월 ~ 4월)	
	Keyword	빈도	Keyword	빈도	Keyword	빈도	Keyword	빈도	Keyword	빈도	Keyword	빈도
1	제주	3,182	제주	980	제주	906	제주	596	제주	700	제주	1,119
2	골프	666	골프	183	골프	205	골프	164	골프	114	골프	185
3	남해	329	울릉도	96	울릉도	137	남해	76	남해	62	부산	104
4	울릉도	309	남해	81	남해	110	부산	46	부산	60	울릉도	97
5	부산	292	부산	78	부산	108	기차여행	42	기차여행	51	남해	83
6	기차여행	225	우도	69	기차여행	70	울릉도	38	우도	44	우도	78
7	우도	210	기차여행	62	우도	63	경주	37	울릉도	38	기차여행	69
8	경주	147	경주	50	강릉	45	우도	34	덕유산	37	경주	50
9	여수	118	여수	36	강원도	44	여수	24	여수	24	여수	37
10	강릉	101	강릉	28	경주	37	강원도	16	경주	23	덕유산	29

최근 1년 베스트셀러 Keyword

- “제주, 골프, 남해”이 포함된 Keyword가 지속적으로 검색됨

시즌 별 상승 Keyword

봄	여름	가을	겨울
강릉	부산	여수	덕유산
울릉도	강원도		부산

최근 상승 Keyword

- 제주, 골프, 부산

여행  
관련  
분야

국내여행/체험

국내패키지/기타

국내숙박

국내항공권

액티비티

해외여행

해외패키지/기타

해외숙박

해외항공권

성별

남성

여성

기기

PC

모바일

연령

10대

20대

30대

40대

50대

60대

기간		인기검색어 1위	Keyword	인기검색어 2위	Keyword	인기검색어 3위	Keyword
2020년	5월	울릉도여행	울릉도	백령도여행	백령도	강원도1박2일골프	강원도
2020년	6월	울릉도여행		제주도쏄라티	제주	국내골프패키지	골프
2020년	7월	울릉도여행		울릉도	울릉도	백령도여행	백령도
2020년	8월	울릉도여행		제주도관광버스	제주	제주도쏄라티	제주
2020년	9월	제주도	제주	제주ecoland		10월제주도배낭시체험	
2020년	10월	강원도골프패키지	강원도	영주부석사여행	영주	1박2일골프	골프
2020년	11월						
2020년	12월	백령도대청도	청도	제주도우도전기차	제주	굴업도당일트레킹	트레킹
2021년	1월	휴아로마스킨케어	로마	눈꽃열차	열차	srt수서	SRT
2021년	2월	남해사우스케이프cc	남해	강원기차여행	기차여행	부산출발제주여행	부산
2021년	3월	1박2일골프	골프	국내당일여행	당일여행	제주골프	제주
2021년	4월	제주버스타어	제주	울릉도여행	울릉도	국내기차여행	기차여행

인기검색어 & Keyword

- 최근 1년 간 60대 여성은 국내패키지 카테고리에서 “울릉도, 제주”가 포함된 Keyword 검색 빈도가 많았음

여행 상품 개발 Ideation

- 60대 여성 Target 여행 상품 기획 니즈가 있는 여행사의 경우 “울릉도” 여행 상품 개발 - 제휴 - 마케팅 검토 필요

여행  
관련  
분야

국내여행/체험

국내패키지/기타

국내숙박

국내항공권

액티비티

해외여행

해외패키지/기타

해외숙박

해외항공권

성별

남성

여성

기기

PC

모바일

연령

10대

20대

30대

40대

50대

60대

순위	최근 1년 (20년 5월 ~ 21년 4월)		봄 (3월, 4월, 5월)		여름 (6월, 7월, 8월)		가을 (9월, 10월, 11월)		겨울 (12월, 1월, 2월)		21년 순위 (21.1월 ~ 4월)	
	Keyword	빈도	Keyword	빈도	Keyword	빈도	Keyword	빈도	Keyword	빈도	Keyword	빈도
1	제주	2,003	제주	666	제주	551	제주	368	제주	418	제주	735
2	골프	410	골프	120	골프	136	골프	88	골프	66	골프	115
3	울릉도	269	울릉도	89	울릉도	125	부산	50	남해	61	울릉도	79
4	남해	239	부산	64	부산	71	남해	46	기차여행	45	부산	72
5	부산	223	기차여행	63	남해	71	기차여행	42	부산	38	기차여행	67
6	기차여행	220	남해	61	기차여행	70	우도	34	울릉도	23	남해	62
7	우도	125	우도	37	여수	36	울릉도	32	경주	22	우도	40
8	여수	97	경주	27	우도	33	여수	21	우도	21	경주	37
9	경주	92	여수	24	강원도	31	경주	21	덕유산	21	홍도	24
10	강원도	76	홍도	23	대구	27	강원도	20	여수	16	대구	22

최근 1년 베스트셀러 Keyword

- “제주, 골프, 울릉도”이 포함된 Keyword가 지속적으로 검색됨

시즌 별 상승 Keyword

봄	여름	가을	겨울
홍도	강원도	경주	덕유산
골프	대구		남해

최근 상승 Keyword

- 제주, 골프, 울릉도

여행  
관련  
분야

국내여행/체험

국내패키지/기타

국내숙박

국내항공권

액티비티

해외여행

해외패키지/기타

해외숙박

해외항공권

성별

남성

여성

기기

PC

모바일

연령

10대

20대

30대

40대

50대

60대

기간		인기검색어 1위	Keyword	인기검색어 2위	Keyword	인기검색어 3위	Keyword
2020년	5월	당일기차여행	기차여행	우도자전거	우도	곡성패러글라이딩	곡성
2020년	6월	제주도택시투어	제주	부산요트투어	부산	제주도관광버스	제주
2020년	7월	제주도		울릉도	울릉도	인사동런닝맨	인사동
2020년	8월	울릉도	울릉도	쇠소깍제트보트		에버랜드셔틀버스	에버랜드
2020년	9월	우도전기차	우도	1월항공권		백령도	백령도
2020년	10월	제주도	제주	제주마살	제주	서울야간시티투어	서울
2020년	11월						
2020년	12월	대관령패키지	대관령	제주3박4일자유여행	제주	제주도택시대절	제주
2021년	1월	ktx여행	KTX	제주도기사렌트	제주	1월2일	
2021년	2월						
2021년	3월	마라도패키지	마라도	경주투어	경주	부산기차여행	부산
2021년	4월	제주시동부여행버스	제주	롯데월드자유이용권	롯데월드	바다하늘패러글라이딩	

인기검색어 & Keyword

- 최근 1년 간 10대 남성은 국내패키지 카테고리에서 “제주, 기차 여행”이 포함된 Keyword 검색 빈도가 많았음

여행 상품 개발 Ideation

- 10대 남성 Target 여행 상품 기획 니즈가 있는 여행사의 경우 “기차여행” 여행 상품 개발 - 제휴 - 마케팅 검토 필요

여행  
관련  
분야

국내여행/체험

국내패키지/기타

국내숙박

국내항공권

액티비티

해외여행

해외패키지/기타

해외숙박

해외항공권

성별

남성

여성

기기

PC

모바일

연령

10대

20대

30대

40대

50대

60대

순위	최근 1년 (20년 5월 ~ 21년 4월)		봄 (3월, 4월, 5월)		여름 (6월, 7월, 8월)		가을 (9월, 10월, 11월)		겨울 (12월, 1월, 2월)		21년 순위 (21.1월 ~ 4월)	
	Keyword	빈도	Keyword	빈도	Keyword	빈도	Keyword	빈도	Keyword	빈도	Keyword	빈도
1	제주	1,306	제주	283	제주	454	제주	348	제주	221	제주	297
2	부산	170	부산	39	부산	70	부산	40	부산	21	부산	36
3	우도	132	우도	31	울릉도	48	우도	38	우도	19	우도	28
4	울릉도	87	기차여행	20	우도	44	기차여행	24	기차여행	19	기차여행	20
5	기차여행	81	크루즈	16	경주	23	울릉도	17	크루즈	11	크루즈	14
6	크루즈	65	대구	14	크루즈	22	대구	17	대구	10	대구	14
7	대구	59	경주	14	대구	18	크루즈	16	울릉도	9	울릉도	11
8	경주	56	울릉도	13	기차여행	18	경주	16	서울	8	골프	11
9	서울	39	서울	9	여수	16	서울	10	덕유산	7	서울	10
10	여수	37	당일치기	9	독도	15	해운대	8	여수	6	경주	9

최근 1년 베스트셀러 Keyword

- “제주, 부산, 우도”이 포함된 Keyword가 지속적으로 검색됨

시즌 별 상승 Keyword

봄	여름	가을	겨울
경주	여수	서울	덕유산
당일치기	독도	해운대	여수

최근 상승 Keyword

- 제주, 부산, 우도

여행  
관련  
분야

국내여행/체험

국내패키지/기타

국내숙박

국내항공권

액티비티

해외여행

해외패키지/기타

해외숙박

해외항공권

성별

남성

여성

기기

PC

모바일

연령

10대

20대

30대

40대

50대

60대

기간		인기검색어 1위	Keyword	인기검색어 2위	Keyword	인기검색어 3위	Keyword
2020년	5월	우도전기차	우도	우도스쿠터	우도	제주도패러글라이딩	제주
2020년	6월	우도전기차		제주도	제주	제주도패러글라이딩	
2020년	7월	제주도	제주	우도전기차	우도	우도스쿠터	우도
2020년	8월	우도전기차	우도	우도스쿠터		제주도	제주
2020년	9월	우도전기차		제주도	제주	우도스쿠터	우도
2020년	10월	우도전기차		우도스쿠터	우도	우도	
2020년	11월	우도전기차		서해금빛열차	서해	우도스쿠터	우도
2020년	12월	제주1박2일골프	제주	우도전기차	우도	서해금빛열차	서해
2021년	1월	우도전기차	우도	우도스쿠터		제주도버스타어	제주
2021년	2월						
2021년	3월	우도전기차	우도	우도스쿠터	우도	제주도버스타어	제주
2021년	4월	우도스쿠터		제주버스타어	제주	우도전기차	우도

인기검색어 & Keyword

- 최근 1년 간 20대 남성은 국내패키지 카테고리에서 “우도, 제주도”가 포함된 Keyword 검색 빈도가 많았음

여행 상품 개발 Ideation

- 20대 남성 Target 여행 상품 기획 니즈가 있는 여행사의 경우 “제주도 - 우도” 여행 상품 개발 - 제휴 - 마케팅 검토 필요

여행  
관련  
분야

국내여행/체험

국내패키지/기타

국내숙박

국내항공권

액티비티

해외여행

해외패키지/기타

해외숙박

해외항공권

성별

남성

여성

기기

PC

모바일

연령

10대

20대

30대

40대

50대

60대

순위	최근 1년 (20년 5월 ~ 21년 4월)		봄 (3월, 4월, 5월)		여름 (6월, 7월, 8월)		가을 (9월, 10월, 11월)		겨울 (12월, 1월, 2월)		21년 순위 (21.1월 ~ 4월)	
	Keyword	빈도	Keyword	빈도	Keyword	빈도	Keyword	빈도	Keyword	빈도	Keyword	빈도
1	제주	3,980	제주	1,127	제주	1,210	제주	889	제주	754	제주	1,221
2	우도	679	우도	194	우도	205	우도	184	우도	96	우도	184
3	부산	345	부산	102	부산	118	부산	71	부산	54	부산	99
4	울릉도	186	경주	59	울릉도	88	경주	55	기차여행	40	경주	55
5	경주	177	울릉도	50	강릉	53	강릉	43	크루즈	36	강릉	48
6	강릉	177	강릉	48	경주	40	크루즈	38	강릉	33	기차여행	41
7	크루즈	135	대구	37	기차여행	31	기차여행	29	남해	23	울릉도	37
8	기차여행	135	기차여행	35	크루즈	30	울릉도	27	경주	23	크루즈	36
9	대구	94	크루즈	31	남해	28	중문	26	울릉도	21	골프	36
10	중문	93	서울	30	중문	27	서귀포	26	중문	19	대구	34

최근 1년 베스트셀러 Keyword

- “제주, 부산, 우도”이 포함된 Keyword가 지속적으로 검색됨

시즌 별 상승 Keyword

봄	여름	가을	겨울
대구	남해	서귀포	남해
서울	중문	경주	

최근 상승 Keyword

- 제주, 부산, 우도



여행  
관련  
분야

국내여행/체험

국내패키지/기타

국내숙박

국내항공권

액티비티

해외여행

해외패키지/기타

해외숙박

해외항공권

성별

남성

여성

기기

PC

모바일

연령

10대

20대

30대

40대

50대

60대

기간		인기검색어 1위	Keyword	인기검색어 2위	Keyword	인기검색어 3위	Keyword
2020년	5월	우도전기차	우도	부산요트투어	부산	울릉도여행	울릉도
2020년	6월	울릉도여행	울릉도	우도전기차	우도	제주도	제주
2020년	7월	울릉도여행		울릉도	울릉도	제주도	
2020년	8월	울릉도여행		제주도	제주	우도전기차	우도
2020년	9월	우도전기차	우도	부산요트투어	부산	울릉도여행	울릉도
2020년	10월	우도전기차		우도스쿠터	우도	우도	우도
2020년	11월	우도전기차		부산요트투어	부산	경주야경투어	경주
2020년	12월	부산요트투어	부산	우도전기차	우도	하나투어	
2021년	1월	우도전기차	우도	부산요트투어	부산	하나투어	
2021년	2월						
2021년	3월	우도전기차	우도	우도스쿠터	우도	부산요트투어	부산
2021년	4월	우도전기차		부산요트투어	부산	울릉도여행	울릉도

인기검색어 & Keyword

- 최근 1년 간 30대 남성은 국내패키지 카테고리에서 “우도, 부산”이 포함된 Keyword 검색 빈도가 많았음

여행 상품 개발 Ideation

- 30대 남성 Target 여행 상품 기획 니즈가 있는 여행사의 경우 “부산” 여행 상품 개발 - 제휴 - 마케팅 검토 필요

여행  
관련  
분야

국내여행/체험

국내패키지/기타

국내숙박

국내항공권

액티비티

해외여행

해외패키지/기타

해외숙박

해외항공권

성별

남성

여성

기기

PC

모바일

연령

10대

20대

30대

40대

50대

60대

순위	최근 1년 (20년 5월 ~ 21년 4월)		봄 (3월, 4월, 5월)		여름 (6월, 7월, 8월)		가을 (9월, 10월, 11월)		겨울 (12월, 1월, 2월)		21년 순위 (21.1월 ~ 4월)	
	Keyword	빈도	Keyword	빈도	Keyword	빈도	Keyword	빈도	Keyword	빈도	Keyword	빈도
1	제주	4,435	제주	1,404	제주	1,242	제주	1,059	제주	730	제주	1,330
2	우도	532	우도	160	우도	157	우도	151	우도	64	우도	133
3	울릉도	299	울릉도	87	울릉도	142	골프	69	남해	44	울릉도	75
4	부산	235	부산	76	부산	85	경주	54	골프	44	부산	70
5	골프	233	골프	60	골프	60	부산	45	기차여행	36	골프	66
6	남해	161	경주	35	강릉	44	남해	43	부산	29	남해	40
7	경주	151	남해	32	남해	42	울릉도	42	크루즈	28	기차여행	35
8	기차여행	116	기차여행	28	경주	36	크루즈	31	울릉도	28	경주	34
9	크루즈	113	크루즈	25	독도	30	서귀포	25	덕유산	28	크루즈	32
10	강릉	102	서귀포	22	크루즈	29	중문	23	경주	26	중문	27

최근 1년 베스트셀러 Keyword

- “제주, 우도, 울릉도”이 포함된 Keyword가 지속적으로 검색됨

시즌 별 상승 Keyword

봄	여름	가을	겨울
서귀포	강릉	서귀포	기차여행
울릉도	남해	중문	덕유산

최근 상승 Keyword

- 제주, 우도, 울릉도

여행  
관련  
분야

국내여행/체험

국내패키지/기타

국내숙박

국내항공권

액티비티

해외여행

해외패키지/기타

해외숙박

해외항공권

성별

남성

여성

기기

PC

모바일

연령

10대

20대

30대

40대

50대

60대

기간		인기검색어 1위	Keyword	인기검색어 2위	Keyword	인기검색어 3위	Keyword
2020년	5월	울릉도여행	울릉도	1박2일골프	골프	제주버스타어	우도
2020년	6월	울릉도여행		1박2일골프		제주도	
2020년	7월	울릉도여행		울릉도	울릉도	1박2일골프	골프
2020년	8월	울릉도여행		제주도	제주	1박2일골프	
2020년	9월	1박2일골프	골프	우도전기차	우도	울릉도여행	울릉도
2020년	10월	1박2일골프		우도전기차		남해사우스케이프cc	남해
2020년	11월	남해사우스케이프	남해	1박2일골프	골프	우도전기차	우도
2020년	12월	제주양부장투어	제주	제주도버스타어	제주	1박2일골프	골프
2021년	1월	우도전기차	우도	제주도버스타어		1박2일골프	
2021년	2월						
2021년	3월	1박2일골프	골프	제주도버스타어	제주	우도전기차	우도
2021년	4월	1박2일골프		우도전기차	우도	제주도버스타어	제주

인기검색어 & Keyword

- 최근 1년 간 40대 남성은 국내패키지 카테고리에서 “제주도, 골프”가 포함된 Keyword 검색 빈도가 많았음

여행 상품 개발 Ideation

- 40대 남성 Target 여행 상품 기획 니즈가 있는 여행사의 경우 “제주도 - 골프” 여행 상품 개발 - 제휴 - 마케팅 검토 필요

여행  
관련  
분야

국내여행/체험

국내패키지/기타

국내숙박

국내항공권

액티비티

해외여행

해외패키지/기타

해외숙박

해외항공권

성별

남성

여성

기기

PC

모바일

연령

10대

20대

30대

40대

50대

60대

순위	최근 1년 (20년 5월 ~ 21년 4월)		봄 (3월, 4월, 5월)		여름 (6월, 7월, 8월)		가을 (9월, 10월, 11월)		겨울 (12월, 1월, 2월)		21년 순위 (21.1월 ~ 4월)	
	Keyword	빈도	Keyword	빈도	Keyword	빈도	Keyword	빈도	Keyword	빈도	Keyword	빈도
1	제주	4,116	제주	1,307	제주	1,128	제주	952	제주	729	제주	1,247
2	골프	721	골프	190	골프	205	골프	203	골프	123	골프	163
3	우도	360	우도	109	울릉도	128	우도	99	남해	64	우도	95
4	울릉도	290	울릉도	78	우도	108	남해	72	우도	44	울릉도	72
5	남해	274	부산	64	부산	88	경주	63	부산	41	남해	66
6	부산	237	남해	54	남해	84	울릉도	47	울릉도	37	부산	65
7	경주	183	경주	54	강원도	48	부산	44	기차여행	36	경주	62
8	기차여행	126	강원도	35	기차여행	33	여수	32	경주	35	기차여행	40
9	여수	122	기차여행	32	여수	32	기차여행	25	여수	29	여수	32
10	강원도	117	여수	29	경주	31	코루즈	23	덕유산	25	강원도	31

최근 1년 베스트셀러 Keyword

- “제주, 골프, 우도”이 포함된 Keyword가 지속적으로 검색됨

시즌 별 상승 Keyword

봄	여름	가을	겨울
강원도	울릉도	코루즈	덕유산
우도	남해	경주	기차여행

최근 상승 Keyword

- 제주, 골프, 우도

여행  
관련  
분야

국내여행/체험

국내패키지/기타

국내숙박

국내항공권

액티비티

해외여행

해외패키지/기타

해외숙박

해외항공권

성별

남성

여성

기기

PC

모바일

연령

10대

20대

30대

40대

50대

60대

기간		인기검색어 1위	Keyword	인기검색어 2위	Keyword	인기검색어 3위	Keyword
2020년	5월	1박2일골프	골프	울릉도여행	울릉도	국내골프패키지	골프
2020년	6월	울릉도여행	울릉도	1박2일골프	골프	국내골프여행	
2020년	7월	울릉도여행		1박2일골프		울릉도	울릉도
2020년	8월	울릉도여행		1박2일골프		국내골프패키지	골프
2020년	9월	1박2일골프	골프	울릉도여행	울릉도	남해사우스케이프cc	남해
2020년	10월	1박2일골프		골프1박2일	골프	남해사우스케이프cc	
2020년	11월	남해사우스케이프	남해	1박2일골프		제주골프투어	제주
2020년	12월	1박2일골프	골프	남해사우스케이프cc	남해	울릉도여행	울릉도
2021년	1월	1박2일골프		남해사우스케이프cc		울릉도여행	
2021년	2월	울릉도여행	울릉도	제주골프투어	제주	1박2일골프	골프
2021년	3월	1박2일골프	골프	제주2박3일		울릉도여행	울릉도
2021년	4월	1박2일골프		울릉도여행	울릉도	남해사우스케이프cc	남해

인기검색어 & Keyword

- 최근 1년 간 50대 남성은 국내패키지 카테고리에서 “골프, 울릉도”가 포함된 Keyword 검색 빈도가 많았음

여행 상품 개발 Ideation

- 50대 남성 Target 여행 상품 기획 니즈가 있는 여행사의 경우 “골프” 여행 상품 개발 - 제휴 - 마케팅 검토 필요

여행  
관련  
분야

국내여행/체험

국내패키지/기타

국내숙박

국내항공권

액티비티

해외여행

해외패키지/기타

해외숙박

해외항공권

성별

남성

여성

기기

PC

모바일

연령

10대

20대

30대

40대

50대

60대

순위	최근 1년 (20년 5월 ~ 21년 4월)		봄 (3월, 4월, 5월)		여름 (6월, 7월, 8월)		가을 (9월, 10월, 11월)		겨울 (12월, 1월, 2월)		21년 순위 (21.1월 ~ 4월)	
	Keyword	빈도	Keyword	빈도	Keyword	빈도	Keyword	빈도	Keyword	빈도	Keyword	빈도
1	제주	3,434	제주	924	제주	900	제주	778	제주	832	제주	1,208
2	골프	1,369	골프	398	골프	388	골프	331	골프	252	골프	384
3	남해	398	남해	100	울릉도	157	남해	93	남해	101	남해	123
4	울릉도	381	울릉도	95	남해	104	울릉도	69	부산	92	울릉도	100
5	부산	289	우도	69	부산	93	우도	53	울릉도	60	부산	96
6	우도	240	강원도	60	우도	71	여수	50	우도	47	우도	81
7	강원도	194	부산	58	강원도	61	강원도	50	덕유산	45	강원도	55
8	여수	176	경주	51	여수	48	부산	46	기차여행	40	여수	52
9	기차여행	149	여수	44	기차여행	44	경주	37	여수	34	경주	51
10	경주	134	기차여행	31	경주	28	기차여행	34	마라도	29	기차여행	42

최근 1년 베스트셀러 Keyword

- “제주, 골프, 남해”이 포함된 Keyword가 지속적으로 검색됨

시즌 별 상승 Keyword

봄	여름	가을	겨울
강원도	울릉도	기차여행	덕유산
경주	부산		마라도

최근 상승 Keyword

- 제주, 골프, 남해

여행  
관련  
분야

국내여행/체험

국내패키지/기타

국내숙박

국내항공권

액티비티

해외여행

해외패키지/기타

해외숙박

해외항공권

성별

남성

여성

기기

PC

모바일

연령

10대

20대

30대

40대

50대

60대

기간		인기검색어 1위	Keyword	인기검색어 2위	Keyword	인기검색어 3위	Keyword
2020년	5월	울릉도여행	울릉도	1박2일골프	골프	백령도여행	백령도
2020년	6월	울릉도여행		1박2일골프		국내골프패키지	골프
2020년	7월	울릉도여행		1박2일골프		백령도여행	백령도
2020년	8월	울릉도여행		1박2일골프		홍도흑산도여행	홍도
2020년	9월	1박2일골프	골프	울릉도여행	울릉도	백령도여행	백령도
2020년	10월	울릉도여행	울릉도	1박2일골프	골프	국내골프투어	골프
2020년	11월	남해사우스케이프	남해	울릉도여행	울릉도	1박2일골프	
2020년	12월	울릉도여행	울릉도	남해사우스케이프cc	남해	1박2일골프	
2021년	1월	울릉도여행		백령도여행	백령도	무주덕유산곤도라	덕유산
2021년	2월	울릉도여행		제주골프투어	제주	1박2일골프	골프
2021년	3월	울릉도여행		제주레포츠랜드	제주	1박2일골프	
2021년	4월	울릉도여행		1박2일골프	골프	국내골프여행	

인기검색어 & Keyword

- 최근 1년 간 60대 남성은 국내패키지 카테고리에서 “울릉도, 골프”가 포함된 Keyword 검색 빈도가 많았음

여행 상품 개발 Ideation

- 60대 남성 Target 여행 상품 기획 니즈가 있는 여행사의 경우 “골프, 섬여행” 여행 상품 개발 - 제휴 - 마케팅 검토 필요

여행  
관련  
분야

국내여행/체험

국내패키지/기타

국내숙박

국내항공권

액티비티

해외여행

해외패키지/기타

해외숙박

해외항공권

성별

남성

여성

기기

PC

모바일

연령

10대

20대

30대

40대

50대

60대

순위	최근 1년 (20년 5월 ~ 21년 4월)		봄 (3월, 4월, 5월)		여름 (6월, 7월, 8월)		가을 (9월, 10월, 11월)		겨울 (12월, 1월, 2월)		21년 순위 (21.1월 ~ 4월)	
	Keyword	빈도	Keyword	빈도	Keyword	빈도	Keyword	빈도	Keyword	빈도	Keyword	빈도
1	제주	2,692	제주	806	제주	692	제주	581	제주	613	제주	949
2	골프	1,075	골프	304	골프	322	골프	253	골프	196	골프	311
3	울릉도	463	울릉도	134	울릉도	182	부산	88	울릉도	74	울릉도	139
4	부산	346	부산	78	부산	121	남해	85	남해	70	부산	96
5	남해	321	남해	76	남해	90	울릉도	73	부산	59	남해	90
6	기차여행	197	우도	55	강원도	67	기차여행	52	덕유산	51	기차여행	62
7	강원도	174	강원도	53	홍도	52	우도	41	기차여행	50	우도	56
8	우도	170	홍도	50	여수	51	여수	41	여수	30	강원도	52
9	홍도	162	기차여행	45	기차여행	50	홍도	36	우도	28	경주	50
10	여수	156	경주	42	우도	46	경주	34	경주	26	홍도	46

최근 1년 베스트셀러 Keyword

- “제주, 골프, 울릉도”가 포함된 Keyword가 지속적으로 검색됨

시즌 별 상승 Keyword

봄	여름	가을	겨울
강원도	여수	홍도	덕유산
홍도	우도	경주	

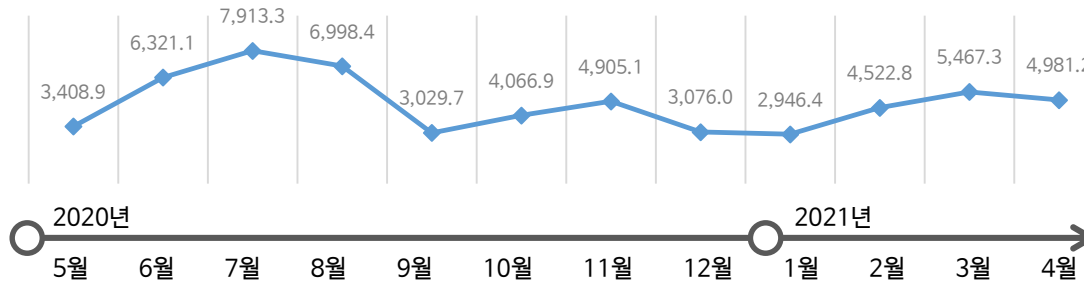
최근 상승 Keyword

- 제주, 골프, 울릉도



검색어 빈도는 “제주도”가 가장 많고, 2순위로 10~20대는 “부산”, 30~40대는 “여수”, 50~60대는 “속초”

■ 최근 1년 “국내숙박” 클릭량 추정치 비율 추세



최근 1년 中 여름 시즌 상승 후,  
“국내패키지”클릭량과 유사 사이클  
- 최고점 ‘20년 7월, 최저점’21년 1월

■ 최근 1년 연령대 별 클릭량 추정치 비율 추세

10대	331.4	587.0	972.6	1,105.9	331.9	399.8	671.6	734.2	320.7	496.4	304.1	413.8	11.6%
20대	593.5	1,191.6	1,472.8	1,265.2	532.2	617.6	900.6	569.6	445.6	655.0	749.1	664.7	16.8%
30대	660.8	1,277.1	1,448.4	1,186.4	537.9	732.0	840.5	415.5	438.0	702.0	954.6	838.0	17.4%
40대	561.0	1,060.4	1,359.6	1,111.2	460.5	659.2	709.5	362.1	459.4	748.8	879.6	869.0	16.0%
50대	571.3	1,016.0	1,316.8	1,143.0	515.3	729.5	817.1	467.6	610.0	880.9	1,083.0	967.0	17.6%
60대	690.9	1,189.1	1,343.1	1,186.5	651.9	928.8	965.7	527.0	672.8	1,039.7	1,496.9	1,228.7	20.7%

1위	2위	3위
제주도	부산	가평
제주도	서울	부산
제주도	경주	여수
제주도	여수	속초
제주도	속초	여수
제주도	속초	여수

- 최근 1년 클릭량이 가장 많은 연령은 60대이며, 10대가 가장 적음
- 20~50대의 클릭량 추정치 사이클은 유사하며, 60대 클릭량 추정치 21년 3월 높음
- 10대의 클릭량 추정치는 전 연령 사이클과 조금 상이함
  - 20년 8월이 최고점, 21년 3월이 최저점

※ 클릭량 추정치 비율

- 네이버 데이터랩에서 제공하는 여행 관련 카테고리 검색어의 클릭량을 추정한 수치
- 입력 기간 동안 가장 클릭량이 많았던 기간을 100%로 설정한 후, 나머지 기간을 상대적인 비율로 추정



여행 관련 분야

국내여행/체험

국내패키지/기타

국내숙박

국내항공권

액티비티

해외여행

해외패키지/기타

해외숙박

해외항공권

성별

남성

여성

기기

PC

모바일

연령

10대

20대

30대

40대

50대

60대

기간		인기검색어 1위	Keyword	인기검색어 2위	Keyword	인기검색어 3위	Keyword
2020년	5월	경남풀빌라	풀빌라	전주모텔	전주	제주강아지동반숙박	제주
2020년	6월	가평펜션	가평	파티룸	파티룸	글램핑	글램핑
2020년	7월	서울파티룸	서울	포항	포항	거제통영가족여행	통영
2020년	8월	파티룸	파티룸	삼척솔비치호텔	삼척	여행	
2020년	9월	서울파티룸	서울	파티룸	파티룸	풀빌라	풀빌라
2020년	10월	파티룸	파티룸	사상피시모텔		서울파티룸	서울
2020년	11월	파티룸		서울파티룸	서울	인천파티룸	인천
2020년	12월	서울파티룸	서울	파티룸	파티룸	창원숙소	창원
2021년	1월	담양	담양	뷰이쁜펜션		춘천저렴한모텔	춘천
2021년	2월	강릉	강릉	강화도실내수영장펜션	강화도	글램핑	글램핑
2021년	3월	루프탑풀빌라	풀빌라	제주도가족펜션	제주	대전롯데시티호텔	대전
2021년	4월	스위밍스파	스파	부산오션뷰숙소	부산	글램핑	글램핑

인기검색어 & Keyword

- 최근 1년 간 10대 여성은 국내숙박 카테고리에서 “파티룸”이 포함된 Keyword 검색 빈도가 많았음

여행 상품 개발 Ideation

- 10대 여성 Target 여행 상품 기획 니즈가 있는 여행사의 경우 “파티룸” 연계 여행 상품 개발 - 제휴 - 마케팅 검토 필요

여행  
관련  
분야

국내여행/체험

국내패키지/기타

국내숙박

국내항공권

액티비티

해외여행

해외패키지/기타

해외숙박

해외항공권

성별

남성

여성

기기

PC

모바일

연령

10대

20대

30대

40대

50대

60대

순위	최근 1년 (20년 5월 ~ 21년 4월)		봄 (3월, 4월, 5월)		여름 (6월, 7월, 8월)		가을 (9월, 10월, 11월)		겨울 (12월, 1월, 2월)		21년 순위 (21.1월 ~ 4월)	
	Keyword	빈도	Keyword	빈도	Keyword	빈도	Keyword	빈도	Keyword	빈도	Keyword	빈도
1	제주	690	제주	211	제주	154	제주	197	제주	128	제주	246
2	부산	478	부산	109	가평	144	부산	125	부산	106	부산	153
3	서울	347	가평	83	부산	138	서울	118	서울	90	서울	97
4	가평	314	강릉	78	여수	117	강릉	66	여수	62	강릉	94
5	여수	292	여수	60	경주	89	가평	55	강릉	56	여수	80
6	강릉	289	경주	60	강릉	89	여수	53	대구	44	가평	75
7	경주	229	서울	59	서울	80	경주	43	인천	41	경주	73
8	인천	158	인천	40	속초	67	대구	34	경주	37	인천	53
9	속초	156	대천	38	거제	52	인천	31	속초	36	거제	47
10	거제	132	전주	32	애견	49	대전	31	거제	35	애견	43

최근 1년 베스트셀러 Keyword

- “제주, 부산, 서울”이 포함된 Keyword가 지속적으로 검색됨

시즌 별 상승 Keyword

봄	여름	가을	겨울
가평	속초	대구	속초
대천	거제	인천	거제

최근 상승 Keyword

- 제주, 부산, 서울

여행  
관련  
분야

국내여행/체험

국내패키지/기타

국내숙박

국내항공권

액티비티

해외여행

해외패키지/기타

해외숙박

해외항공권

성별

남성

여성

기기

PC

모바일

연령

10대

20대

30대

40대

50대

60대

기간		인기검색어 1위	Keyword	인기검색어 2위	Keyword	인기검색어 3위	Keyword
2020년	5월	글램핑	글램핑	서울파티룸	서울	가평글램핑	가평
2020년	6월	글램핑		가평펜션	가평	서울파티룸	서울
2020년	7월	강릉	강릉	서울파티룸	서울	글램핑	글램핑
2020년	8월	서울파티룸	서울	파티룸	파티룸	글램핑	
2020년	9월	서울파티룸	서울	파티룸		글램핑	
2020년	10월	파티룸	파티룸	서울파티룸	서울	글램핑	
2020년	11월	서울파티룸	서울	파티룸	파티룸	글램핑	
2020년	12월	서울파티룸	서울	파티룸		글램핑	
2021년	1월	서울파티룸	서울	애견동반호텔	애견	비상주사무실	
2021년	2월	경주숙소	경주	서울파티룸	서울	글램핑	글램핑
2021년	3월	경주숙소	경주	제주도숙소	제주	신라호텔이그제큐티브	
2021년	4월	제주도숙소	제주	글램핑	글램핑	경주숙소	경주

인기검색어 & Keyword

- 최근 1년 간 20대 여성은 국내숙박 카테고리에서 “파티룸, 글램핑”이 포함된 Keyword 검색 빈도가 많았음

여행 상품 개발 Ideation

- 20대 여성 Target 여행 상품 기획 니즈가 있는 여행사의 경우 “파티룸” 연계 여행 상품 개발 - 제휴 - 마케팅 검토 필요

여행  
관련  
분야

국내여행/체험

국내패키지/기타

국내숙박

국내항공권

액티비티

해외여행

해외패키지/기타

해외숙박

해외항공권

성별

남성

여성

기기

PC

모바일

연령

10대

20대

30대

40대

50대

60대

순위	최근 1년 (20년 5월 ~ 21년 4월)		봄 (3월, 4월, 5월)		여름 (6월, 7월, 8월)		가을 (9월, 10월, 11월)		겨울 (12월, 1월, 2월)		21년 순위 (21.1월 ~ 4월)	
	Keyword	빈도	Keyword	빈도	Keyword	빈도	Keyword	빈도	Keyword	빈도	Keyword	빈도
1	제주	1,422	제주	502	제주	300	제주	356	제주	264	제주	614
2	서울	822	서울	161	여수	176	서울	273	서울	224	서울	252
3	부산	595	부산	146	서울	164	부산	127	부산	170	부산	234
4	강릉	477	강릉	125	부산	152	경주	111	강릉	130	강릉	182
5	여수	472	여수	116	강릉	127	여수	96	여수	84	경주	143
6	경주	398	경주	112	가평	99	강릉	95	경주	79	여수	130
7	가평	329	가평	85	경주	96	가평	68	가평	77	가평	100
8	인천	211	전주	70	속초	72	전주	48	인천	64	전주	82
9	전주	197	포항	50	인천	57	인천	42	포항	50	인천	74
10	속초	192	인천	48	포항	54	속초	38	강남	45	포항	73

최근 1년 베스트셀러 Keyword

- “제주, 서울, 부산”이 포함된 Keyword가 지속적으로 검색됨

시즌 별 상승 Keyword

봄	여름	가을	겨울
제주	여수	서울	포항
전주	속초	전주	강남

최근 상승 Keyword

- 제주, 서울, 부산

여행  
관련  
분야

국내여행/체험

국내패키지/기타

국내숙박

국내항공권

액티비티

해외여행

해외패키지/기타

해외숙박

해외항공권

성별

남성

여성

기기

PC

모바일

연령

10대

20대

30대

40대

50대

60대

기간		인기검색어 1위	Keyword	인기검색어 2위	Keyword	인기검색어 3위	Keyword
2020년	5월	글램핑	글램핑	제주신라호텔	제주	펜션	삼척
2020년	6월	글램핑		제주신라호텔		삼척솔비치리조트	
2020년	7월	글램핑		제천리솜포레스트		제주신라호텔	
2020년	8월	제천리솜포레스트	제천	서울파티룸	서울	제주신라호텔	제주
2020년	9월	글램핑	글램핑	파티룸	파티룸	제천리솜포레스트	제천
2020년	10월	글램핑		제주신라호텔	제주	파티룸	파티룸
2020년	11월	파티룸	파티룸	서울파티룸	서울	오크밸리카릭터룸	
2020년	12월	비상주사무실		애견동반호텔	애견	키즈풀빌라	풀빌라
2021년	1월	애견동반호텔	애견	울산등억온천발렌타인온천	울산	비상주사무실	
2021년	2월	제주신라호텔	제주	울산등억온천발렌타인온천		인천파라다이스시티호텔	인천
2021년	3월	신라호텔이그제큐티브		제주신라호텔	제주	제주도숙소	제주
2021년	4월	제주도숙소	제주	제주숙소		글램핑	글램핑

인기검색어 & Keyword

- 최근 1년 간 30대 여성은 국내숙박 카테고리에서 “글램핑”이 포함된 Keyword 검색 빈도가 많았음

여행 상품 개발 Ideation

- 30대 여성 Target 여행 상품 기획 니즈가 있는 여행사의 경우 “글램핑” 연계 여행 상품 개발 - 제휴 - 마케팅 검토 필요

여행  
관련  
분야

국내여행/체험

국내패키지/기타

국내숙박

국내항공권

액티비티

해외여행

해외패키지/기타

해외숙박

해외항공권

성별

남성

여성

기기

PC

모바일

연령

10대

20대

30대

40대

50대

60대

순위	최근 1년 (20년 5월 ~ 21년 4월)		봄 (3월, 4월, 5월)		여름 (6월, 7월, 8월)		가을 (9월, 10월, 11월)		겨울 (12월, 1월, 2월)		21년 순위 (21.1월 ~ 4월)	
	Keyword	빈도	Keyword	빈도	Keyword	빈도	Keyword	빈도	Keyword	빈도	Keyword	빈도
1	제주	1,828	제주	654	제주	361	제주	464	제주	349	제주	789
2	경주	480	경주	119	여수	145	경주	131	서울	121	경주	167
3	여수	423	여수	101	경주	115	서울	108	경주	115	서울	139
4	서울	378	부산	90	속초	108	여수	96	부산	105	부산	139
5	부산	349	서울	79	부산	94	속초	69	여수	81	여수	112
6	속초	317	속초	71	강릉	79	강릉	64	강릉	80	강릉	99
7	강릉	291	강릉	68	거제	76	부산	60	속초	69	속초	78
8	가평	213	전주	48	서울	70	가평	60	인천	43	인천	59
9	거제	182	가평	44	가평	66	전주	39	가평	43	전주	56
10	인천	153	인천	38	양양	52	인천	37	강원도	40	애견	49

최근 1년 베스트셀러 Keyword

- “제주, 경주, 여수”가 포함된 Keyword가 지속적으로 검색됨

시즌 별 상승 Keyword

봄	여름	가을	겨울
제주	거제	전주	부산
전주	양양	인천	강원도

최근 상승 Keyword

- 제주, 경주, 서울

여행  
관련  
분야

국내여행/체험

국내패키지/기타

국내숙박

국내항공권

액티비티

해외여행

해외패키지/기타

해외숙박

해외항공권

성별

남성

여성

기기

PC

모바일

연령

10대

20대

30대

40대

50대

60대

기간		인기검색어 1위	Keyword	인기검색어 2위	Keyword	인기검색어 3위	Keyword
2020년	5월	글램핑	글램핑	가평글램핑	가평	펜션	
2020년	6월	글램핑		삼척솔비치리조트	삼척	진도솔비치리조트	진도
2020년	7월	삼척솔비치리조트	삼척	글램핑	글램핑	리조트	
2020년	8월	진도솔비치리조트	진도	삼척솔비치리조트	삼척	글램핑	글램핑
2020년	9월	글램핑	글램핑	안면도리솜리조트	안면도	캠핑장	캠핑장
2020년	10월	안면도리솜리조트	안면도	글램핑	글램핑	제주더본호텔	제주
2020년	11월	제주신라호텔	제주	제주더본호텔	제주	글램핑	글램핑
2020년	12월	비상주사무실		울산등억온천발렌타인온천	울산	파티룸	파티룸
2021년	1월	울산등억온천발렌타인온천	울산	인천파라다이스시티호텔	인천	제주신라호텔	제주
2021년	2월	울산등억온천발렌타인온천		인천파라다이스시티호텔		글램핑	글램핑
2021년	3월	글램핑	글램핑	제주숙소	제주	신라호텔이그제큐티브	
2021년	4월	글램핑		진도솔비치리조트	진도	제주신라호텔	제주

인기검색어 & Keyword

- 최근 1년 간 40대 여성은 국내숙박 카테고리에서 “글램핑”이 포함된 Keyword 검색 빈도가 많았음

여행 상품 개발 Ideation

- 40대 여성 Target 여행 상품 기획 니즈가 있는 여행사의 경우 “글램핑” 연계 여행 상품 개발 - 제휴 - 마케팅 검토 필요



여행  
관련  
분야

국내여행/체험

국내패키지/기타

국내숙박

국내항공권

액티비티

해외여행

해외패키지/기타

해외숙박

해외항공권

성별

남성

여성

기기

PC

모바일

연령

10대

20대

30대

40대

50대

60대

순위	최근 1년 (20년 5월 ~ 21년 4월)		봄 (3월, 4월, 5월)		여름 (6월, 7월, 8월)		가을 (9월, 10월, 11월)		겨울 (12월, 1월, 2월)		21년 순위 (21.1월 ~ 4월)	
	Keyword	빈도	Keyword	빈도	Keyword	빈도	Keyword	빈도	Keyword	빈도	Keyword	빈도
1	제주	1,745	제주	601	제주	316	제주	457	제주	371	제주	745
2	여수	490	경주	125	여수	146	여수	121	여수	102	경주	171
3	경주	450	여수	121	속초	144	경주	116	경주	95	여수	137
4	속초	444	속초	101	경주	114	속초	109	속초	90	속초	111
5	부산	269	부산	64	부산	78	강릉	66	강릉	79	강릉	101
6	강릉	266	강릉	62	거제	74	서울	60	부산	74	부산	95
7	거제	220	캠핑장	48	가평	66	부산	53	서울	57	가평	60
8	가평	214	거제	48	강원도	60	가평	51	가평	53	서울	59
9	서울	211	가평	44	강릉	59	거제	46	거제	52	거제	59
10	강원도	173	인천	40	통영	57	강원도	42	온천	45	인천	58

최근 1년 베스트셀러 Keyword

- “제주, 여수, 경주”가 포함된 Keyword가 지속적으로 검색됨

시즌 별 상승 Keyword

봄	여름	가을	겨울
캠핑장	강원도	제주	부산
인천	통영	서울	온천

최근 상승 Keyword

- 제주, 경주, 여수

여행  
관련  
분야

국내여행/체험

국내패키지/기타

국내숙박

국내항공권

액티비티

해외여행

해외패키지/기타

해외숙박

해외항공권

성별

남성

여성

기기

PC

모바일

연령

10대

20대

30대

40대

50대

60대

기간		인기검색어 1위	Keyword	인기검색어 2위	Keyword	인기검색어 3위	Keyword
2020년	5월	펜션		강원도콘도	강원도	삼척솔비치리조트	삼척
2020년	6월	삼척솔비치리조트	삼척	제천리솜포레스트	제천	진도솔비치리조트	진도
2020년	7월	삼척솔비치리조트		제천리솜포레스트		양양솔비치리조트	양양
2020년	8월	여수숙소	여수	진도솔비치리조트	진도	글램핑	글램핑
2020년	9월	제천리솜포레스트	제천	서울파티룸	서울	남해사천고급펜션	남해
2020년	10월	안면도리솜리조트	안면도	남해독일마을	남해	글램핑	글램핑
2020년	11월	제주한달살기숙소	제주	진도솔비치리조트	진도	파티룸	파티룸
2020년	12월	파티룸	파티룸	서울파티룸	서울	비상주사무실	
2021년	1월	제주도독채숙박	제주	마우나리조트		제천리솜포레스트	제천
2021년	2월	여행		비상주사무실		진도솔비치리조트	진도
2021년	3월	제주숙박	제주	신라호텔이그제큐티브		제주도숙박	제주
2021년	4월	진도솔비치리조트	진도	제주한달살기숙소	제주	경주숙소	경주

인기검색어 & Keyword

- 최근 1년 간 50대 여성은 국내숙박 카테고리에서 “리조트”가 포함된 Keyword 검색 빈도가 많았음

여행 상품 개발 Ideation

- 50대 여성 Target 여행 상품 기획 니즈가 있는 여행사의 경우 지역 “리조트” 연계 상품 개발 - 제휴 - 마케팅 검토 필요

여행 관련 분야

국내여행/체험

국내패키지/기타

국내숙박

국내항공권

액티비티

해외여행

해외패키지/기타

해외숙박

해외항공권

성별

남성

여성

기기

PC

모바일

연령

10대

20대

30대

40대

50대

60대

순위	최근 1년 (20년 5월 ~ 21년 4월)		봄 (3월, 4월, 5월)		여름 (6월, 7월, 8월)		가을 (9월, 10월, 11월)		겨울 (12월, 1월, 2월)		21년 순위 (21.1월 ~ 4월)	
	Keyword	빈도	Keyword	빈도	Keyword	빈도	Keyword	빈도	Keyword	빈도	Keyword	빈도
1	제주	1,944	제주	673	제주	304	제주	541	제주	426	제주	843
2	속초	467	여수	111	속초	149	속초	112	속초	110	여수	142
3	여수	443	속초	96	여수	143	여수	91	부산	105	부산	138
4	강릉	373	경주	96	강릉	105	서울	82	강릉	102	강릉	124
5	부산	361	강릉	89	부산	104	강릉	77	여수	98	속초	122
6	경주	313	부산	80	통영	75	부산	72	경주	75	경주	120
7	서울	253	남해	57	경주	74	경주	68	서울	66	서울	71
8	통영	203	통영	45	강원도	71	가평	45	온천	53	남해	69
9	강원도	199	거제	45	거제	68	강원도	42	강원도	51	강원도	56
10	가평	191	가평	43	서울	63	통영	41	남해	46	온천	53

최근 1년 베스트셀러 Keyword

- “제주, 속초, 여수”가 포함된 Keyword가 지속적으로 검색됨

시즌 별 상승 Keyword

봄	여름	가을	겨울
통영	강원도	제주	온천
거제	서울	가평	남해

최근 상승 Keyword

- 제주, 여수, 부산

여행  
관련  
분야

국내여행/체험

국내패키지/기타

국내숙박

국내항공권

액티비티

해외여행

해외패키지/기타

해외숙박

해외항공권

성별

남성

여성

기기

PC

모바일

연령

10대

20대

30대

40대

50대

60대

기간		인기검색어 1위	Keyword	인기검색어 2위	Keyword	인기검색어 3위	Keyword
2020년	5월	경주숙박	경주	펜션		글램핑	글램핑
2020년	6월	삼척솔비치리조트	삼척	롯데리조트속초	속초	파티룸	파티룸
2020년	7월	펜션		삼척솔비치리조트	삼척	비상주사무실	
2020년	8월	여수숙소	여수	여수숙박	여수	삼척솔비치리조트	삼척
2020년	9월	풀빌라	풀빌라	글램핑	글램핑	제주한달살기	제주
2020년	10월	비상주사무실		가성비좋은경기도겨울펜션		제주도한달살기숙소	
2020년	11월	국내숙박여행		남해낚시펜션	남해	제주도중문단독펜션	
2020년	12월	가평키즈펜션11번가	가평	풀빌라	풀빌라	비상주사무실	
2021년	1월	비상주사무실		풀빌라		제천리솜포레스트	제천
2021년	2월	무주숙박	무주	인천pc텔	인천	금호설악리조트속초	속초
2021년	3월	비상주사무실		부산비상주사무실	부산	부여롯데리조트	부여
2021년	4월	호텔		제주한달살기숙소	제주	제천리솜포레스트	제천

인기검색어 & Keyword

- 최근 1년 간 60대 여성은 국내숙박 카테고리에서 “리조트”가 포함된 Keyword 검색 빈도가 많았음

여행 상품 개발 Ideation

- 60대 여성 Target 여행 상품 기획 니즈가 있는 여행사의 경우 지역 “리조트” 연계 상품 개발 - 제휴 - 마케팅 검토 필요

여행  
관련  
분야

국내여행/체험

국내패키지/기타

국내숙박

국내항공권

액티비티

해외여행

해외패키지/기타

해외숙박

해외항공권

성별

남성

여성

기기

PC

모바일

연령

10대

20대

30대

40대

50대

60대

순위	최근 1년 (20년 5월 ~ 21년 4월)		봄 (3월, 4월, 5월)		여름 (6월, 7월, 8월)		가을 (9월, 10월, 11월)		겨울 (12월, 1월, 2월)		21년 순위 (21.1월 ~ 4월)	
	Keyword	빈도	Keyword	빈도	Keyword	빈도	Keyword	빈도	Keyword	빈도	Keyword	빈도
1	제주	1,423	제주	484	제주	245	제주	372	제주	322	제주	648
2	속초	489	속초	99	속초	147	속초	128	속초	115	속초	138
3	여수	367	강릉	98	여수	112	부산	81	부산	101	부산	135
4	부산	354	여수	96	부산	90	여수	77	여수	82	경주	118
5	강릉	308	경주	91	강릉	84	서울	76	서울	77	강릉	116
6	경주	301	부산	82	경주	76	경주	67	경주	67	여수	114
7	서울	251	거제	50	거제	74	강릉	59	강릉	67	서울	75
8	가평	210	남해	49	가평	74	가평	47	거제	46	거제	68
9	거제	205	가평	47	강원도	67	양양	41	온천	44	남해	63
10	남해	179	서울	46	남해	65	통영	35	가평	42	강원도	57

최근 1년 베스트셀러 Keyword

- “제주, 속초, 여수”가 포함된 Keyword가 지속적으로 검색됨

시즌 별 상승 Keyword

봄	여름	가을	겨울
제주	속초	서울	거제
남해	강원도	양양	온천

최근 상승 Keyword

- 제주, 속초, 부산

여행  
관련  
분야

국내여행/체험

국내패키지/기타

국내숙박

국내항공권

액티비티

해외여행

해외패키지/기타

해외숙박

해외항공권

성별

남성

여성

기기

PC

모바일

연령

10대

20대

30대

40대

50대

60대

기간		인기검색어 1위	Keyword	인기검색어 2위	Keyword	인기검색어 3위	Keyword
2020년	5월	가평글램핑	가평	파티룸	파티룸	가평	가평
2020년	6월	가평펜션		가평	가평	서울파티룸	서울
2020년	7월	부산숙소	부산	제주도숙소	제주	가평	가평
2020년	8월	해운대호텔	해운대	제부도	제부도	대구pc방모텔	대구
2020년	9월	글램핑	글램핑	파티룸	파티룸	제주서부호텔	제주
2020년	10월	파티룸	파티룸	춘천숙박	춘천	서귀포펜션	서귀포
2020년	11월	글램핑	글램핑	부산요트숙박	부산	파티룸	파티룸
2020년	12월	파티룸	파티룸	글램핑	글램핑	영덕오션비치리조트	영덕
2021년	1월	거제펜션	거제	비발디파크호텔		풀빌라	풀빌라
2021년	2월	호텔		속초모텔	속초	풀빌라	
2021년	3월	제주우연한동	제주	서귀포독채펜션	서귀포	서귀포펜션	서귀포
2021년	4월	홍천소노빌리지	홍천	제주도모텔	제주	글램핑캠핑장	캠핑장

인기검색어 & Keyword

- 최근 1년 간 10대 남성은 국내숙박 카테고리에서 “글램핑, 파티룸”이 포함된 Keyword 검색 빈도가 많았음

여행 상품 개발 Ideation

- 10대 남성 Target 여행 상품 기획 니즈가 있는 여행사의 경우 “글램핑” 연계 여행 상품 개발 - 제휴 - 마케팅 검토 필요

여행 관련 분야

국내여행/체험

국내패키지/기타

국내숙박

국내항공권

액티비티

해외여행

해외패키지/기타

해외숙박

해외항공권

성별

남성

여성

기기

PC

모바일

연령

10대

20대

30대

40대

50대

60대

순위	최근 1년 (20년 5월 ~ 21년 4월)		봄 (3월, 4월, 5월)		여름 (6월, 7월, 8월)		가을 (9월, 10월, 11월)		겨울 (12월, 1월, 2월)		21년 순위 (21.1월 ~ 4월)	
	Keyword	빈도	Keyword	빈도	Keyword	빈도	Keyword	빈도	Keyword	빈도	Keyword	빈도
1	제주	596	제주	194	가평	171	제주	129	제주	105	제주	215
2	부산	405	부산	87	제주	168	부산	113	부산	88	부산	113
3	가평	328	서울	62	여수	123	서울	75	여수	68	여수	72
4	여수	298	가평	53	부산	117	여수	56	가평	57	서울	72
5	서울	242	여수	51	경주	80	가평	47	서울	55	가평	64
6	경주	206	강릉	51	강릉	63	속초	39	경주	44	경주	62
7	강릉	184	경주	45	속초	57	경주	37	대구	43	강릉	52
8	속초	158	대천	33	거제	51	대구	35	강릉	40	대구	50
9	대구	129	대구	29	서울	50	강릉	30	인천	37	인천	38
10	대천	126	인천	26	대천	46	대전	29	속초	37	속초	38

최근 1년 베스트셀러 Keyword

- “제주, 부산, 가평”이 포함된 Keyword가 지속적으로 검색됨

시즌 별 상승 Keyword

봄	여름	가을	겨울
제주	속초	대구	여수
대천	거제	대전	인천

최근 상승 Keyword

- 제주, 부산, 여수

여행 관련 분야

국내여행/체험

국내패키지/기타

국내숙박

국내항공권

액티비티

해외여행

해외패키지/기타

해외숙박

해외항공권

성별

남성

여성

기기

PC

모바일

연령

10대

20대

30대

40대

50대

60대

기간		인기검색어 1위	Keyword	인기검색어 2위	Keyword	인기검색어 3위	Keyword
2020년	5월	글램핑	글램핑	서울파티룸	서울	가평글램핑	가평
2020년	6월	글램핑		가평펜션	가평	서울파티룸	서울
2020년	7월	서울파티룸	서울	글램핑	글램핑	가평펜션	가평
2020년	8월	서울파티룸		파티룸	파티룸	강남파티룸	강남
2020년	9월	서울파티룸		파티룸		글램핑	글램핑
2020년	10월	파티룸	파티룸	서울파티룸	서울	글램핑	
2020년	11월	서울파티룸	서울	파티룸	파티룸	포천운악골펜션	포천
2020년	12월	서울파티룸		파티룸		비상주사무실	
2021년	1월	비상주사무실		글램핑	글램핑	인천pc텔	인천
2021년	2월	비상주사무실		글램핑		서울파티룸	서울
2021년	3월	신라호텔이그제큐티브		글램핑		비상주사무실	
2021년	4월	글램핑	글램핑	신라호텔이그제큐티브		제주도숙소	제주

인기검색어 & Keyword

- 최근 1년 간 20대 성은 국내숙박 카테고리에서 “글램핑, 파티룸”이 포함된 Keyword 검색 빈도가 많았음

여행 상품 개발 Ideation

- 20대 남성 Target 여행 상품 기획 니즈가 있는 여행사의 경우 “글램핑” 연계 여행 상품 개발 - 제휴 - 마케팅 검토 필요



여행  
관련  
분야

국내여행/체험

국내패키지/기타

국내숙박

국내항공권

액티비티

해외여행

해외패키지/기타

해외숙박

해외항공권

성별

남성

여성

기기

PC

모바일

연령

10대

20대

30대

40대

50대

60대

순위	최근 1년 (20년 5월 ~ 21년 4월)		봄 (3월, 4월, 5월)		여름 (6월, 7월, 8월)		가을 (9월, 10월, 11월)		겨울 (12월, 1월, 2월)		21년 순위 (21.1월 ~ 4월)	
	Keyword	빈도	Keyword	빈도	Keyword	빈도	Keyword	빈도	Keyword	빈도	Keyword	빈도
1	제주	1,014	제주	338	제주	231	제주	268	서울	214	제주	396
2	서울	736	서울	183	여수	147	서울	198	부산	189	부산	277
3	부산	634	부산	174	부산	142	부산	129	제주	177	서울	265
4	여수	411	여수	108	서울	141	여수	94	강릉	85	강릉	116
5	강릉	382	강릉	98	가평	136	강릉	85	가평	74	여수	103
6	가평	360	가평	86	강릉	114	경주	65	인천	68	경주	98
7	경주	276	경주	77	경주	76	가평	64	대구	65	가평	92
8	인천	207	전주	52	속초	74	대전	47	여수	62	인천	80
9	속초	186	인천	51	대전	63	대구	47	경주	58	대구	72
10	대구	175	포항	43	인천	46	전주	45	대전	53	포항	62

최근 1년 베스트셀러 Keyword

- “제주, 서울, 부산”이 포함된 Keyword가 지속적으로 검색됨

시즌 별 상승 Keyword

봄	여름	가을	겨울
전주	속초	대전	부산
포항	대전	대구	인천

최근 상승 Keyword

- 제주, 부산, 서울

여행  
관련  
분야

국내여행/체험

국내패키지/기타

국내숙박

국내항공권

액티비티

해외여행

해외패키지/기타

해외숙박

해외항공권

성별

남성

여성

기기

PC

모바일

연령

10대

20대

30대

40대

50대

60대

기간		인기검색어 1위	Keyword	인기검색어 2위	Keyword	인기검색어 3위	Keyword
2020년	5월	글램핑	글램핑	펜션		가평펜션	가평
2020년	6월	글램핑		삼척솔비치리조트	삼척	가평글램핑	가평
2020년	7월	글램핑		제천리솜포레스트	제천	강릉	강릉
2020년	8월	글램핑		삼척솔비치	삼척	제천리솜포레스트	제천
2020년	9월	글램핑		제주도한달살기숙소	제주	파티룸	파티룸
2020년	10월	글램핑		비상주사무실		제주신라호텔	제주
2020년	11월	비상주사무실		포천온악골펜션	포천	파티룸	파티룸
2020년	12월	비상주사무실		글램핑	글램핑	파티룸	
2021년	1월	비상주사무실		글램핑		비상주오피스	
2021년	2월	비상주사무실		글램핑		제주신라호텔	제주
2021년	3월	신라호텔이그제큐티브		비상주사무실		글램핑	글램핑
2021년	4월	글램핑	글램핑	신라호텔이그제큐티브		비상주사무실	

인기검색어 & Keyword

- 최근 1년 간 30대 남성은 국내숙박 카테고리에서 “글램핑”이 포함된 Keyword 검색 빈도가 많았음

여행 상품 개발 Ideation

- 30대 남성 Target 여행 상품 기획 니즈가 있는 여행사의 경우 “글램핑” 연계 여행 상품 개발 - 제휴 - 마케팅 검토 필요

여행  
관련  
분야

국내여행/체험

국내패키지/기타

국내숙박

국내항공권

액티비티

해외여행

해외패키지/기타

해외숙박

해외항공권

성별

남성

여성

기기

PC

모바일

연령

10대

20대

30대

40대

50대

60대

순위	최근 1년 (20년 5월 ~ 21년 4월)		봄 (3월, 4월, 5월)		여름 (6월, 7월, 8월)		가을 (9월, 10월, 11월)		겨울 (12월, 1월, 2월)		21년 순위 (21.1월 ~ 4월)	
	Keyword	빈도	Keyword	빈도	Keyword	빈도	Keyword	빈도	Keyword	빈도	Keyword	빈도
1	제주	1,439	제주	499	제주	292	제주	372	제주	276	제주	606
2	여수	415	경주	112	여수	143	경주	100	부산	111	경주	139
3	경주	389	여수	100	경주	103	서울	92	서울	110	부산	131
4	부산	375	서울	85	속초	102	여수	91	여수	81	서울	126
5	서울	361	부산	84	부산	94	부산	86	강릉	76	여수	112
6	속초	294	강릉	66	서울	74	속초	70	경주	74	강릉	96
7	강릉	277	속초	63	강릉	74	강릉	61	속초	59	속초	72
8	가평	221	가평	56	거제	70	가평	61	인천	57	인천	69
9	인천	170	전주	44	가평	63	전주	39	온천	47	가평	55
10	거제	167	캠핑장	41	양양	54	인천	36	가평	41	전주	53

최근 1년 베스트셀러 Keyword

- “제주, 여수, 경주”가 포함된 Keyword가 지속적으로 검색됨

시즌 별 상승 Keyword

봄	여름	가을	겨울
전주	거제	전주	부산
캠핑장	양양	인천	온천

최근 상승 Keyword

- 제주, 경주, 부산

여행  
관련  
분야

국내여행/체험

국내패키지/기타

국내숙박

국내항공권

액티비티

해외여행

해외패키지/기타

해외숙박

해외항공권

성별

남성

여성

기기

PC

모바일

연령

10대

20대

30대

40대

50대

60대

기간		인기검색어 1위	Keyword	인기검색어 2위	Keyword	인기검색어 3위	Keyword
2020년	5월	글램핑	글램핑	펜션		삼척솔비치리조트	삼척
2020년	6월	글램핑		삼척솔비치리조트	삼척	제천리솜포레스트	제천
2020년	7월	글램핑		삼척솔비치리조트	삼척	양양솔비치리조트	양양
2020년	8월	글램핑		삼척솔비치리조트	삼척	인천파라다이스시티호텔	인천
2020년	9월	글램핑		캠핑장	캠핑장	비상주사무실	
2020년	10월	글램핑		캠핑장	캠핑장	안면도리솜리조트	안면도
2020년	11월	비상주사무실		글램핑	글램핑	키즈풀빌라	풀빌라
2020년	12월	비상주사무실		글램핑		풀빌라	
2021년	1월	비상주사무실		애견동반호텔	애견	가족탕	
2021년	2월	비상주사무실		삼척솔비치리조트	삼척	글램핑	글램핑
2021년	3월	비상주사무실		신라호텔이그제큐티브		글램핑	
2021년	4월	글램핑	글램핑	비상주사무실		인천파라다이스시티호텔	인천

인기검색어 & Keyword

- 최근 1년 간 00대 0성은 국내숙박 카테고리에서 “글램핑, 리조트”가 포함된 Keyword 검색 빈도가 많았음

여행 상품 개발 Ideation

- 40대 남성 Target 여행 상품 기획 니즈가 있는 여행사의 경우 “글램핑” 연계 여행 상품 개발 - 제휴 - 마케팅 검토 필요

여행  
관련  
분야

국내여행/체험

국내패키지/기타

국내숙박

국내항공권

액티비티

해외여행

해외패키지/기타

해외숙박

해외항공권

성별

남성

여성

기기

PC

모바일

연령

10대

20대

30대

40대

50대

60대

순위	최근 1년 (20년 5월 ~ 21년 4월)		봄 (3월, 4월, 5월)		여름 (6월, 7월, 8월)		가을 (9월, 10월, 11월)		겨울 (12월, 1월, 2월)		21년 순위 (21.1월 ~ 4월)	
	Keyword	빈도	Keyword	빈도	Keyword	빈도	Keyword	빈도	Keyword	빈도	Keyword	빈도
1	제주	1,365	제주	450	제주	259	제주	372	제주	284	제주	550
2	여수	463	여수	110	여수	150	여수	110	여수	93	경주	132
3	속초	407	경주	105	속초	124	경주	109	속초	84	여수	124
4	경주	381	속초	97	경주	95	속초	102	경주	72	속초	110
5	부산	245	부산	60	거제	85	강릉	56	부산	71	강릉	91
6	강릉	237	강릉	58	강원도	63	부산	53	강릉	71	부산	86
7	거제	205	캠핑장	57	부산	61	캠핑장	43	온천	68	캠핑장	65
8	강원도	186	강원도	41	가평	59	가평	42	인천	47	인천	61
9	가평	183	가평	41	설악	55	안면도	41	강원도	46	온천	56
10	캠핑장	177	인천	40	양양	54	삼척	41	서울	42	강원도	56

최근 1년 베스트셀러 Keyword

- “제주, 여수, 속초”가 포함된 Keyword가 지속적으로 검색됨

시즌 별 상승 Keyword

봄	여름	가을	겨울
캠핑장	거제	강릉	온천
가평	설악	캠핑장	인천

최근 상승 Keyword

- 제주, 경주, 여수

여행 관련 분야

국내여행/체험

국내패키지/기타

국내숙박

국내항공권

액티비티

해외여행

해외패키지/기타

해외숙박

해외항공권

성별

남성

여성

기기

PC

모바일

연령

10대

20대

30대

40대

50대

60대

기간		인기검색어 1위	Keyword	인기검색어 2위	Keyword	인기검색어 3위	Keyword
2020년	5월	글램핑	글램핑	삼척솔비치리조트	삼척	가평글램핑	가평
2020년	6월	글램핑		삼척솔비치리조트	삼척	양양솔비치리조트	양양
2020년	7월	삼척솔비치리조트	삼척	글램핑	글램핑	울릉도숙소	울릉도
2020년	8월	글램핑	글램핑	강원도콘도	강원도	진도솔비치리조트	진도
2020년	9월	글램핑		캠핑장	캠핑장	호텔얼리체크인	
2020년	10월	글램핑		안면도리조트	안면도	제주숙박	제주
2020년	11월	비상주사무실		글램핑캠핑장	캠핑장	제주한달살기숙소	
2020년	12월	비상주사무실		진도솔비치리조트	진도	애견동반호텔	애견
2021년	1월	비상주사무실		글램핑	글램핑	용평리조트	용평
2021년	2월	비상주사무실		제주호텔	제주	강릉호텔	강릉
2021년	3월	글램핑	글램핑	신라호텔이그제큐티브가격		신라호텔이그제큐티브	
2021년	4월	글램핑		제주한달살기숙소	제주	제주숙소	제주

인기검색어 & Keyword

- 최근 1년 간 50대 남성은 국내숙박 카테고리에서 “글램핑, 캠핑장”이 포함된 Keyword 검색 빈도가 많았음

여행 상품 개발 Ideation

- 50대 남성 Target 여행 상품 기획 니즈가 있는 여행사의 경우 “글램핑” 연계 여행 상품 개발 - 제휴 - 마케팅 검토 필요

여행  
관련  
분야

국내여행/체험

국내패키지/기타

국내숙박

국내항공권

액티비티

해외여행

해외패키지/기타

해외숙박

해외항공권

성별

남성

여성

기기

PC

모바일

연령

10대

20대

30대

40대

50대

60대

순위	최근 1년 (20년 5월 ~ 21년 4월)		봄 (3월, 4월, 5월)		여름 (6월, 7월, 8월)		가을 (9월, 10월, 11월)		겨울 (12월, 1월, 2월)		21년 순위 (21.1월 ~ 4월)	
	Keyword	빈도	Keyword	빈도	Keyword	빈도	Keyword	빈도	Keyword	빈도	Keyword	빈도
1	제주	1,385	제주	469	제주	228	제주	366	제주	322	제주	597
2	속초	506	속초	110	속초	151	속초	126	속초	119	속초	143
3	여수	450	여수	103	여수	135	여수	115	여수	97	여수	132
4	강릉	296	부산	76	부산	80	강릉	74	강릉	77	부산	106
5	부산	282	강릉	71	강릉	74	부산	54	온천	73	강릉	104
6	경주	232	경주	64	통영	68	경주	53	부산	72	경주	85
7	강원도	209	남해	49	삼척	67	강원도	52	서울	51	온천	72
8	통영	200	캠핑장	46	설악	64	통영	48	경주	51	남해	59
9	서울	184	강원도	43	경주	64	양양	47	강원도	50	서울	55
10	삼척	178	통영	39	강원도	64	서울	47	통영	45	강원도	55

최근 1년 베스트셀러 Keyword

- “제주, 속초, 여수”가 포함된 Keyword가 지속적으로 검색됨

시즌 별 상승 Keyword

봄	여름	가을	겨울
남해	삼척	양양	온천
캠핑장	설악	서울	부산

최근 상승 Keyword

- 제주, 속초, 여수

여행 관련 분야

국내여행/체험

국내패키지/기타

국내숙박

국내항공권

액티비티

해외여행

해외패키지/기타

해외숙박

해외항공권

성별

남성

여성

기기

PC

모바일

연령

10대

20대

30대

40대

50대

60대

기간		인기검색어 1위	Keyword	인기검색어 2위	Keyword	인기검색어 3위	Keyword
2020년	5월	펜션		금호리조트설악	설악	속초콘도	속초
2020년	6월	오투리조트		여수숙박	여수	여수호텔	여수
2020년	7월	고성금강산콘도	고성	울릉도숙소	울릉도	삼척솔비치리조트	삼척
2020년	8월	제주도한달살기숙소	제주	글램핑	글램핑	진도솔비치리조트	진도
2020년	9월	제주도한달살기숙소		애완견허용펜션	애완견	속초모텔	속초
2020년	10월	청송대명리조트	청송	제주호텔예약	제주	안면도리조트	안면도
2020년	11월	제주한달살기숙소	제주	제주도한달살기숙소		속초콘도	속초
2020년	12월	속초모텔	속초	성호리조트		제주한달살기숙소	제주
2021년	1월	제주한달살기숙소	제주	거제한화리조트	거제	월곶모텔	
2021년	2월	제주한달살기숙소		제주숙박	제주	제주도한달살기	제주
2021년	3월	제주한달살기숙소		제주도숙소		양평한화리조트	양평
2021년	4월	제주한달살기숙소		울릉도숙소	울릉도	제주도한달살기숙소	제주

인기검색어 & Keyword

- 최근 1년 간 60대 남성은 국내숙박 카테고리에서 “제주한달살기”이 포함된 Keyword 검색 빈도가 많았음

여행 상품 개발 Ideation

- 60대 남성 Target 여행 상품 기획 니즈가 있는 여행사의 경우 “제주도한달살기” 연계 상품 개발 - 제휴 - 마케팅 검토 필요



여행  
관련  
분야

국내여행/체험

국내패키지/기타

국내숙박

국내항공권

액티비티

해외여행

해외패키지/기타

해외숙박

해외항공권

성별

남성

여성

기기

PC

모바일

연령

10대

20대

30대

40대

50대

60대

순위	최근 1년 (20년 5월 ~ 21년 4월)		봄 (3월, 4월, 5월)		여름 (6월, 7월, 8월)		가을 (9월, 10월, 11월)		겨울 (12월, 1월, 2월)		21년 순위 (21.1월 ~ 4월)	
	Keyword	빈도	Keyword	빈도	Keyword	빈도	Keyword	빈도	Keyword	빈도	Keyword	빈도
1	제주	1,141	제주	300	제주	209	제주	310	제주	322	제주	453
2	속초	487	속초	101	속초	157	속초	106	속초	123	속초	135
3	여수	380	여수	86	여수	121	여수	91	온천	95	여수	103
4	강릉	326	강릉	73	강릉	99	강릉	80	여수	82	부산	91
5	부산	252	부산	63	강원도	69	경주	69	강릉	74	강릉	88
6	경주	222	경주	57	부산	65	부산	57	부산	67	온천	76
7	온천	194	남해	51	거제	60	강원도	49	경주	45	남해	65
8	강원도	192	거제	47	통영	59	통영	45	강원도	43	경주	65
9	거제	185	통영	42	삼척	59	온천	41	거제	41	거제	57
10	통영	179	설악	33	가평	54	설악	41	서울	40	통영	49

최근 1년 베스트셀러 Keyword

- “제주, 속초, 여수”가 포함된 Keyword가 지속적으로 검색됨

시즌 별 상승 Keyword

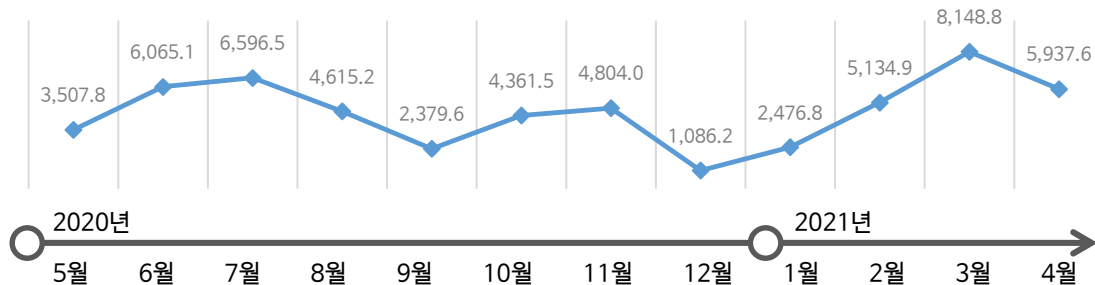
봄	여름	가을	겨울
남해	강원도	경주	거제
통영	삼척	온천	서울

최근 상승 Keyword

- 제주, 속초, 여수

## 검색어 빈도는 전체 연령 대 모두 “제주도 > 부산 > 대구” 순서임

■ 최근 1년 “국내항공권” 클릭량 추정치 비율 추세



‘20년 12월 후 ‘21년 3월까지 상승 후 4월에 상승세 주춤

– 최고점 ‘21년 3월, 최저점 ‘20년 12월

■ 최근 1년 연령대 별 클릭량 추정치 비율 추세


	소계 비율												
10대	319.2	458.5	603.9	608.3	235.8	455.3	702.0	193.4	306.9	925.5	693.3	570.8	11.0%
20대	482.1	1,147.8	1,324.1	739.4	312.0	586.1	759.3	129.9	306.5	843.8	1,295.7	867.0	16.0%
30대	749.2	1,350.8	1,436.6	913.6	419.3	788.5	806.6	140.6	361.6	730.3	1,397.4	952.6	18.2%
40대	751.4	1,327.2	1,443.0	1,015.2	488.2	919.0	967.9	200.5	476.7	901.4	1,530.1	1,209.0	20.4%
50대	671.8	1,025.8	1,042.8	761.5	463.0	884.6	875.1	236.9	563.2	938.6	1,717.5	1,200.2	18.8%
60대	534.1	755.1	746.1	577.1	461.4	728.1	693.1	184.9	461.9	795.3	1,514.8	1,138.0	15.6%

1위	2위	3위
제주도	부산	대구
제주도	부산	대구
제주도	부산	대구
제주도	부산	대구
제주도	부산	대구

- 최근 1년 클릭량이 가장 많은 연령은 40대이며, 10대가 가장 적음
- 20~40대의 클릭량 추정치 사이클은 유사하며, 50대~60대 클릭량 추정치 사이클 유사함
- 10대의 클릭량 추정치는 전 연령 사이클과 조금 상이함
  - 21년 3월이 최고점, 20년 12월이 최저점

※ 클릭량 추정치 비율

- 네이버 데이터랩에서 제공하는 여행 관련 카테고리 검색어의 클릭량을 추정한 수치
- 입력 기간 동안 가장 클릭량이 많았던 기간을 100%로 설정한 후, 나머지 기간을 상대적인 비율로 추정



여행  
관련  
분야

국내여행/체험

국내패키지/기타

국내숙박

국내항공권

액티비티

해외여행

해외패키지/기타

해외숙박

해외항공권

성별

남성

여성

기기

PC

모바일

연령

10대

20대

30대

40대

50대

60대

기간		인기검색어 1위	Keyword	인기검색어 2위	Keyword	인기검색어 3위	Keyword
2020년	5월	제주에서김포항공권	제주	제주도항공권	제주	제주도항공권땡처리	제주
2020년	6월	제주도티켓		제주도항공권		제주도비행기표	
2020년	7월	제주도비행기표		제주도항공권		제주도항공권특가	
2020년	8월	제주도비행기표		제주도티켓		제주도항공권	
2020년	9월	제주도티켓		제주도항공권		김포제주항공권	
2020년	10월	제주도티켓		제주도항공권		제주도항공권특가	
2020년	11월	제주도항공권		제주도티켓		제주도항공권특가	
2020년	12월	제주도비행기표		항공권		항공권예약	
2021년	1월	제주도비행기표		제주도티켓	제주	진에어	
2021년	2월	제주도비행기표		제주도항공권		제주도항공권특가	제주
2021년	3월						
2021년	4월	제주도비행기표	제주	제주도편도	제주	제주도티켓	제주

인기검색어 & Keyword

- 국내항공권 관련 인기검색어는 성별/연령 상관 없이 “제주도” 항공권이 가장 빈도 높음

여행 상품 개발 Ideation

- N/A

여행  
관련  
분야

국내여행/체험

국내패키지/기타

국내숙박

국내항공권

액티비티

해외여행

해외패키지/기타

해외숙박

해외항공권

성별

남성

여성

기기

PC

모바일

연령

10대

20대

30대

40대

50대

60대

순위	최근 1년 (20년 5월 ~ 21년 4월)		봄 (3월, 4월, 5월)		여름 (6월, 7월, 8월)		가을 (9월, 10월, 11월)		겨울 (12월, 1월, 2월)		21년 순위 (21.1월 ~ 4월)	
	Keyword	빈도	Keyword	빈도	Keyword	빈도	Keyword	빈도	Keyword	빈도	Keyword	빈도
1	제주	701	제주	127	제주	215	제주	180	제주	179	제주	207
2	부산	101	부산	15	부산	37	부산	31	부산	18	부산	17
3	대구	67	대구	14	광주	20	대구	20	김포	18	대구	17
4	광주	51	김포	8	대구	19	광주	13	대구	14	김포	17
5	김포	50	광주	7	김포	13	김포	11	광주	11	광주	11
6	여수	23	여수	5	여수	7	포항	6	여수	5	여수	8
7	포항	16	포항	4	포항	3	여수	6	포항	3	포항	4
8	울산	12	울산	2	울산	3	울산	5	인천	2	울산	4
9	인천	6	제주도	1	군산	3	원주	2	울산	2	인천	2
10	군산	6	인천	1	인천	2	군산	2	설악	2	설악	2

최근 1년 베스트셀러 Keyword

- “제주, 부산, 대구”가 포함된 Keyword가 지속적으로 검색됨

시즌 별 상승 Keyword

봄	여름	가을	겨울
제주도	제주	포항	인천
	군산	원주	설악

최근 상승 Keyword

- 제주, 부산, 대구

여행  
관련  
분야

국내여행/체험

국내패키지/기타

국내숙박

국내항공권

액티비티

해외여행

해외패키지/기타

해외숙박

해외항공권

성별

남성

여성

기기

PC

모바일

연령

10대

20대

30대

40대

50대

60대

기간		인기검색어 1위	Keyword	인기검색어 2위	Keyword	인기검색어 3위	Keyword
2020년	5월	제주도항공권	제주	제주도항공권특가	제주	제주항공권	제주
2020년	6월	제주도항공권		제주도항공권특가		제주도티켓	
2020년	7월	제주도항공권		제주도항공권특가		제주항공권	
2020년	8월	제주도항공권		제주도항공권특가		제주항공권	
2020년	9월	제주도항공권		제주도항공권특가		제주항공권	
2020년	10월	제주도항공권		제주도항공권특가		제주항공권	
2020년	11월	제주도항공권		제주도항공권특가		제주항공권	
2020년	12월	제주도항공권		제주도항공권특가		제주도티켓	
2021년	1월	제주도항공권특가		제주도항공권		항공권	
2021년	2월	제주도항공권		제주도항공권특가		제주도비행기표	제주
2021년	3월						
2021년	4월	제주도항공권	제주	제주도항공권특가	제주	제주도티켓	제주

인기검색어 & Keyword	여행 상품 개발 Ideation
<ul style="list-style-type: none"> <li>국내항공권 관련 인기검색어는 성별/연령 상관 없이 “제주도” 항공권이 가장 빈도 높음</li> </ul>	<ul style="list-style-type: none"> <li>N/A</li> </ul>

여행  
관련  
분야

국내여행/체험

국내패키지/기타

국내숙박

국내항공권

액티비티

해외여행

해외패키지/기타

해외숙박

해외항공권

성별

남성

여성

기기

PC

모바일

연령

10대

20대

30대

40대

50대

60대

순위	최근 1년 (20년 5월 ~ 21년 4월)		봄 (3월, 4월, 5월)		여름 (6월, 7월, 8월)		가을 (9월, 10월, 11월)		겨울 (12월, 1월, 2월)		21년 순위 (21.1월 ~ 4월)	
	Keyword	빈도	Keyword	빈도	Keyword	빈도	Keyword	빈도	Keyword	빈도	Keyword	빈도
1	제주	3,144	제주	638	제주	943	제주	856	제주	707	제주	866
2	부산	602	부산	114	부산	221	부산	162	부산	105	부산	150
3	대구	429	대구	80	광주	150	대구	119	대구	92	대구	110
4	광주	394	김포	70	대구	138	광주	110	김포	74	김포	103
5	김포	341	광주	64	김포	97	김포	100	광주	70	광주	88
6	여수	163	여수	27	여수	60	여수	45	여수	31	여수	37
7	울산	116	군산	24	울산	32	울산	34	울산	28	울산	27
8	포항	97	울산	22	포항	30	포항	33	포항	19	군산	25
9	군산	90	포항	15	서울	26	군산	30	군산	14	포항	24
10	서울	53	원주	9	군산	22	원주	16	원주	10	원주	13

최근 1년 베스트셀러 Keyword

- “제주, 부산, 대구”가 포함된 Keyword가 지속적으로 검색됨

시즌 별 상승 Keyword

봄	여름	가을	겨울
	서울	원주	

최근 상승 Keyword

- 제주, 부산, 대구

여행  
관련  
분야

국내여행/체험

국내패키지/기타

국내숙박

국내항공권

액티비티

해외여행

해외패키지/기타

해외숙박

해외항공권

성별

남성

여성

기기

PC

모바일

연령

10대

20대

30대

40대

50대

60대

기간		인기검색어 1위	Keyword	인기검색어 2위	Keyword	인기검색어 3위	Keyword
2020년	5월	제주도항공권	제주	제주도항공권특가	제주	제주항공권	제주
2020년	6월	제주도항공권		제주도항공권특가		제주항공권	
2020년	7월	제주도항공권		제주도항공권특가		제주항공권	
2020년	8월	제주도항공권		제주도항공권특가		제주항공권	
2020년	9월	제주도항공권		제주항공권		제주도항공권특가	
2020년	10월	제주도항공권		제주도항공권특가		제주항공권	
2020년	11월	제주도항공권		제주도항공권특가		제주항공권	
2020년	12월	제주도항공권특가		제주도항공권		제주항공권	
2021년	1월	제주항공권		제주도항공권		제주도항공권특가	
2021년	2월	제주도항공권		제주도항공권특가		제주항공권	
2021년	3월						
2021년	4월	제주도항공권	제주	제주도항공권특가	제주	제주항공권	제주

인기검색어 & Keyword	여행 상품 개발 Ideation
<ul style="list-style-type: none"> <li>국내항공권 관련 인기검색어는 성별/연령 상관 없이 “제주도” 항공권이 가장 빈도 높음</li> </ul>	<ul style="list-style-type: none"> <li>N/A</li> </ul>

여행  
관련  
분야

국내여행/체험

국내패키지/기타

국내숙박

국내항공권

액티비티

해외여행

해외패키지/기타

해외숙박

해외항공권

성별

남성

여성

기기

PC

모바일

연령

10대

20대

30대

40대

50대

60대

순위	최근 1년 (20년 5월 ~ 21년 4월)		봄 (3월, 4월, 5월)		여름 (6월, 7월, 8월)		가을 (9월, 10월, 11월)		겨울 (12월, 1월, 2월)		21년 순위 (21.1월 ~ 4월)	
	Keyword	빈도	Keyword	빈도	Keyword	빈도	Keyword	빈도	Keyword	빈도	Keyword	빈도
1	제주	3,457	제주	644	제주	1,032	제주	924	제주	857	제주	1,010
2	부산	531	부산	107	부산	202	부산	119	부산	103	부산	133
3	대구	420	김포	72	대구	153	대구	116	대구	87	김포	97
4	광주	359	광주	68	광주	112	광주	111	광주	68	대구	91
5	김포	311	대구	64	김포	87	김포	92	김포	60	광주	86
6	여수	153	군산	31	여수	48	군산	53	여수	43	여수	47
7	울산	130	여수	27	울산	39	울산	38	울산	27	군산	35
8	군산	128	울산	26	포항	28	여수	35	포항	24	울산	29
9	포항	92	우도	15	군산	26	포항	28	군산	18	포항	24
10	원주	41	포항	12	서울	16	원주	14	원주	11	원주	14

최근 1년 베스트셀러 Keyword

- “제주, 부산, 대구”가 포함된 Keyword가 지속적으로 검색됨

시즌 별 상승 Keyword

봄	여름	가을	겨울
우도	서울	원주	여수

최근 상승 Keyword

- 제주, 부산, 김포



여행  
관련  
분야

국내여행/체험

국내패키지/기타

국내숙박

**국내항공권**

액티비티

해외여행

해외패키지/기타

해외숙박

해외항공권

성별

남성

여성

기기

PC

모바일

연령

10대

20대

30대

40대

50대

60대

기간		인기검색어 1위	Keyword	인기검색어 2위	Keyword	인기검색어 3위	Keyword
2020년	5월	제주도항공권	제주	제주도항공권특가	제주	제주항공권	제주
2020년	6월	제주도항공권		제주도항공권특가		제주항공권	
2020년	7월	제주도항공권		제주도항공권특가		제주항공권	
2020년	8월	제주도항공권		제주도항공권특가		제주항공권	
2020년	9월	제주도항공권		제주항공권		제주도항공권특가	
2020년	10월	제주도항공권		제주도항공권특가		제주항공권	
2020년	11월	제주도항공권		제주도항공권특가		제주항공권	
2020년	12월	제주도항공권		제주도비행기표		제주항공권	
2021년	1월	제주도항공권특가		제주항공권		제주도항공권	
2021년	2월	제주도항공권		제주도항공권특가		제주항공권	
2021년	3월						
2021년	4월	제주도항공권	제주	제주항공권	제주	제주도항공권특가	제주

인기검색어 & Keyword

- 국내항공권 관련 인기검색어는 성별/연령 상관 없이 “제주도” 항공권이 가장 빈도 높음

여행 상품 개발 Ideation

- N/A

여행  
관련  
분야

국내여행/체험

국내패키지/기타

국내숙박

국내항공권

액티비티

해외여행

해외패키지/기타

해외숙박

해외항공권

성별

남성

여성

기기

PC

모바일

연령

10대

20대

30대

40대

50대

60대

순위	최근 1년 (20년 5월 ~ 21년 4월)		봄 (3월, 4월, 5월)		여름 (6월, 7월, 8월)		가을 (9월, 10월, 11월)		겨울 (12월, 1월, 2월)		21년 순위 (21.1월 ~ 4월)	
	Keyword	빈도	Keyword	빈도	Keyword	빈도	Keyword	빈도	Keyword	빈도	Keyword	빈도
1	제주	3,696	제주	901	제주	944	제주	913	제주	938	제주	1,304
2	부산	476	부산	114	부산	173	부산	113	대구	87	부산	122
3	대구	394	대구	81	대구	126	대구	100	부산	76	대구	120
4	김포	307	김포	73	광주	92	김포	88	김포	59	김포	91
5	광주	260	광주	60	김포	87	광주	62	광주	46	광주	73
6	여수	136	여수	43	여수	38	포항	37	포항	30	여수	46
7	포항	126	울산	28	울산	35	울산	37	울산	25	포항	42
8	울산	125	포항	25	포항	34	군산	36	여수	22	울산	29
9	군산	110	원주	22	군산	32	여수	33	군산	20	원주	28
10	원주	63	군산	22	서울	11	원주	17	원주	17	군산	28

최근 1년 베스트셀러 Keyword

- “제주, 부산, 대구”가 포함된 Keyword가 지속적으로 검색됨

시즌 별 상승 Keyword

봄	여름	가을	겨울
부산	제주	포항	제주
김포	서울	원주	

최근 상승 Keyword

- 제주, 부산, 대구

여행  
관련  
분야

국내여행/체험

국내패키지/기타

국내숙박

**국내항공권**

액티비티

해외여행

해외패키지/기타

해외숙박

해외항공권

성별

남성

여성

기기

PC

모바일

연령

10대

20대

30대

40대

50대

60대

기간		인기검색어 1위	Keyword	인기검색어 2위	Keyword	인기검색어 3위	Keyword
2020년	5월	제주도항공권	제주	제주항공권	제주	제주도항공권특가	제주
2020년	6월	제주도항공권		제주도항공권특가		제주도비행기표	
2020년	7월	제주도항공권		제주도항공권특가		제주항공권	
2020년	8월	제주도항공권		제주항공권		제주도항공권특가	
2020년	9월	제주도항공권		제주항공권		제주도항공권특가	
2020년	10월	제주도항공권		제주항공권		제주도항공권특가	
2020년	11월	제주도항공권		제주항공권		제주도항공권특가	
2020년	12월	제주도항공권		제주도항공권특가		제주항공권	
2021년	1월	제주항공권		제주도항공권특가		제주도항공권	
2021년	2월	제주도항공권		제주도항공권특가		항공권	제주
2021년	3월	제주도항공권		제주항공특가		제주항공권	
2021년	4월	제주항공권		제주도항공권		제주도항공권특가	

인기검색어 & Keyword	여행 상품 개발 Ideation
<ul style="list-style-type: none"> <li>국내항공권 관련 인기검색어는 성별/연령 상관 없이 “제주도” 항공권이 가장 빈도 높음</li> </ul>	<ul style="list-style-type: none"> <li>N/A</li> </ul>

여행  
관련  
분야

국내여행/체험

국내패키지/기타

국내숙박

국내항공권

액티비티

해외여행

해외패키지/기타

해외숙박

해외항공권

성별

남성

여성

기기

PC

모바일

연령

10대

20대

30대

40대

50대

60대

순위	최근 1년 (20년 5월 ~ 21년 4월)		봄 (3월, 4월, 5월)		여름 (6월, 7월, 8월)		가을 (9월, 10월, 11월)		겨울 (12월, 1월, 2월)		21년 순위 (21.1월 ~ 4월)	
	Keyword	빈도	Keyword	빈도	Keyword	빈도	Keyword	빈도	Keyword	빈도	Keyword	빈도
1	제주	3,219	제주	797	제주	839	제주	819	제주	764	제주	1,155
2	부산	415	대구	108	부산	146	부산	95	부산	79	대구	128
3	대구	344	부산	95	김포	91	대구	89	대구	58	부산	123
4	김포	293	김포	74	대구	89	김포	76	김포	52	김포	97
5	광주	221	광주	66	광주	64	광주	48	광주	43	광주	81
6	여수	117	포항	34	여수	29	여수	36	여수	28	포항	40
7	포항	109	여수	24	울산	28	포항	31	울산	23	여수	38
8	울산	85	군산	22	포항	22	군산	18	포항	22	울산	30
9	군산	68	울산	17	서울	17	울산	17	원주	15	군산	22
10	서울	53	원주	12	군산	16	서울	13	서울	13	원주	21

최근 1년 베스트셀러 Keyword

- “제주, 부산, 대구”가 포함된 Keyword가 지속적으로 검색됨

시즌 별 상승 Keyword

봄	여름	가을	겨울
대구	제주	여수	울산
군산	서울	포항	원주

최근 상승 Keyword

- 제주, 대구, 부산

여행  
관련  
분야

국내여행/체험

국내패키지/기타

국내숙박

국내항공권

액티비티

해외여행

해외패키지/기타

해외숙박

해외항공권

성별

남성

여성

기기

PC

모바일

연령

10대

20대

30대

40대

50대

60대

기간		인기검색어 1위	Keyword	인기검색어 2위	Keyword	인기검색어 3위	Keyword
2020년	5월	제주도항공권	제주	제주항공권	제주	제주도항공권특가	제주
2020년	6월	제주도항공권		제주항공권		제주도항공권특가	
2020년	7월	제주도항공권		제주항공권		대구제주항공권	
2020년	8월	제주도항공권		제주도항공권특가		제주도땡처리항공권	
2020년	9월	제주도항공권		제주항공권		제주도항공권특가	
2020년	10월	제주도항공권		제주여행특가		제주도항공권특가	
2020년	11월	제주도항공권		제주항공특가		땡처리제주항공권	
2020년	12월	제주도항공권특가		부산제주도항공권		제주도비행기표	
2021년	1월	제주도항공권		제주도항공권특가		제주항공권	
2021년	2월	제주여행특가		제주도항공권		제주도항공권특가	
2021년	3월	제주도항공권		제주항공특가		제주도항공권특가	
2021년	4월	제주도항공권		제주항공특가		진에어	

인기검색어 & Keyword	여행 상품 개발 Ideation
<ul style="list-style-type: none"> <li>국내항공권 관련 인기검색어는 성별/연령 상관 없이 “제주도” 항공권이 가장 빈도 높음</li> </ul>	<ul style="list-style-type: none"> <li>N/A</li> </ul>

여행  
관련  
분야

국내여행/체험

국내패키지/기타

국내숙박

국내항공권

액티비티

해외여행

해외패키지/기타

해외숙박

해외항공권

성별

남성

여성

기기

PC

모바일

연령

10대

20대

30대

40대

50대

60대

순위	최근 1년 (20년 5월 ~ 21년 4월)		봄 (3월, 4월, 5월)		여름 (6월, 7월, 8월)		가을 (9월, 10월, 11월)		겨울 (12월, 1월, 2월)		21년 순위 (21.1월 ~ 4월)	
	Keyword	빈도	Keyword	빈도	Keyword	빈도	Keyword	빈도	Keyword	빈도	Keyword	빈도
1	제주	1,562	제주	530	제주	357	제주	370	제주	305	제주	683
2	부산	188	부산	61	부산	52	부산	42	김포	34	부산	79
3	대구	141	대구	47	대구	35	대구	34	부산	33	김포	62
4	김포	131	김포	40	김포	29	김포	28	대구	25	대구	58
5	광주	79	광주	28	광주	19	광주	19	광주	13	광주	31
6	포항	53	여수	22	울산	14	포항	11	포항	11	여수	24
7	울산	50	포항	18	포항	13	울산	9	울산	11	포항	22
8	여수	49	울산	16	여수	13	여수	7	서울	9	울산	22
9	서울	42	서울	15	서울	13	서울	5	군산	8	서울	15
10	군산	30	군산	10	군산	7	군산	5	여수	7	군산	14

최근 1년 베스트셀러 Keyword

- “제주, 부산, 대구”가 포함된 Keyword가 지속적으로 검색됨

시즌 별 상승 Keyword

봄	여름	가을	겨울
제주		제주	김포

최근 상승 Keyword

- 제주, 부산, 김포

여행  
관련  
분야

국내여행/체험

국내패키지/기타

국내숙박

국내항공권

액티비티

해외여행

해외패키지/기타

해외숙박

해외항공권

성별

남성

여성

기기

PC

모바일

연령

10대

20대

30대

40대

50대

60대

기간		인기검색어 1위	Keyword	인기검색어 2위	Keyword	인기검색어 3위	Keyword
2020년	5월	제주도항공권	제주	제주항공권	제주	김포제주항공권	제주
2020년	6월	제주도비행기표		제주항공권		제주김포항공권	
2020년	7월	제주도비행기표		제주항공권		제주도왕복항공권	
2020년	8월	제주도비행기표		제주도항공권		청주에서제주항공권	
2020년	9월	제주도티켓		제주도비행기표		제주도왕복항공권	
2020년	10월	제주도항공권		제주도대구항공권		제주도티켓	
2020년	11월	제주도항공권		제주-김포항공권		김포제주항공권	
2020년	12월	항공권		제주도비행기표		부산제주항공권	
2021년	1월	항공권		제주도티켓		제주항공권특가	
2021년	2월	제주도비행기표	제주	제주도항공권		제주도왕복	
2021년	3월	제주도비행기표		제주도항공권		제주도티켓	
2021년	4월	제주도항공권		제주도비행기표		제주도티켓	

인기검색어 & Keyword

- 국내항공권 관련 인기검색어는 성별/연령 상관 없이 “제주도” 항공권이 가장 빈도 높음

여행 상품 개발 Ideation

- N/A

여행  
관련  
분야

국내여행/체험

국내패키지/기타

국내숙박

국내항공권

액티비티

해외여행

해외패키지/기타

해외숙박

해외항공권

성별

남성

여성

기기

PC

모바일

연령

10대

20대

30대

40대

50대

60대

순위	최근 1년 (20년 5월 ~ 21년 4월)		봄 (3월, 4월, 5월)		여름 (6월, 7월, 8월)		가을 (9월, 10월, 11월)		겨울 (12월, 1월, 2월)		21년 순위 (21.1월 ~ 4월)	
	Keyword	빈도	Keyword	빈도	Keyword	빈도	Keyword	빈도	Keyword	빈도	Keyword	빈도
1	제주	633	제주	153	제주	167	제주	143	제주	170	제주	242
2	부산	99	부산	26	부산	38	부산	19	부산	16	부산	28
3	대구	53	김포	11	대구	18	대구	11	대구	15	김포	15
4	김포	46	대구	9	김포	14	김포	11	광주	12	대구	14
5	광주	41	광주	9	광주	11	광주	9	김포	10	광주	14
6	울산	23	포항	3	울산	7	포항	5	울산	9	울산	8
7	포항	15	인천	3	포항	5	울산	4	여수	4	포항	5
8	여수	12	울산	3	군산	4	여수	2	포항	2	여수	5
9	군산	9	여수	3	여수	3	양평	2	원주	2	원주	4
10	인천	5	원주	2	서울	2	군산	2	충문	1	인천	3

최근 1년 베스트셀러 Keyword

- “제주, 부산, 대구”가 포함된 Keyword가 지속적으로 검색됨

시즌 별 상승 Keyword

봄	여름	가을	겨울
부산	군산	양평	원주
인천	서울		충문

최근 상승 Keyword

- 제주, 부산, 김포



여행  
관련  
분야

국내여행/체험

국내패키지/기타

국내숙박

국내항공권

액티비티

해외여행

해외패키지/기타

해외숙박

해외항공권

성별

남성

여성

기기

PC

모바일

연령

10대

20대

30대

40대

50대

60대

기간		인기검색어 1위	Keyword	인기검색어 2위	Keyword	인기검색어 3위	Keyword
2020년	5월	제주도항공권	제주	제주도항공권특가	제주	제주도비행기표	제주
2020년	6월	제주도항공권		제주도항공권특가		제주도비행기표	
2020년	7월	제주도항공권		제주도항공권특가		제주도비행기표	
2020년	8월	제주도항공권		제주도비행기표		제주도항공권특가	
2020년	9월	제주도항공권		제주도항공권특가		제주도티켓	
2020년	10월	제주도항공권		제주도항공권특가		제주항공권	
2020년	11월	제주도항공권		제주도항공권특가		제주도비행기표	
2020년	12월	제주도티켓		항공권		제주도항공권특가	
2021년	1월	제주도티켓		제주도비행기표	제주	제주도항공권	
2021년	2월	제주도비행기표		제주도항공권		제주도항공권특가	
2021년	3월	제주도항공권		제주도비행기표		제주도항공권특가	
2021년	4월	제주도항공권		제주도항공권특가		제주도티켓	

인기검색어 & Keyword

- 국내항공권 관련 인기검색어는 성별/연령 상관 없이 “제주도” 항공권이 가장 빈도 높음

여행 상품 개발 Ideation

- N/A

여행  
관련  
분야

국내여행/체험

국내패키지/기타

국내숙박

국내항공권

액티비티

해외여행

해외패키지/기타

해외숙박

해외항공권

성별

남성

여성

기기

PC

모바일

연령

10대

20대

30대

40대

50대

60대

순위	최근 1년 (20년 5월 ~ 21년 4월)		봄 (3월, 4월, 5월)		여름 (6월, 7월, 8월)		가을 (9월, 10월, 11월)		겨울 (12월, 1월, 2월)		21년 순위 (21.1월 ~ 4월)	
	Keyword	빈도	Keyword	빈도	Keyword	빈도	Keyword	빈도	Keyword	빈도	Keyword	빈도
1	제주	2,951	제주	795	제주	912	제주	763	제주	481	제주	938
2	부산	413	부산	91	부산	171	부산	99	부산	52	부산	107
3	대구	293	김포	76	대구	111	김포	70	김포	50	김포	92
4	김포	281	대구	68	광주	94	대구	68	대구	46	대구	76
5	광주	264	광주	65	김포	85	광주	62	광주	43	광주	73
6	여수	148	여수	43	여수	58	여수	31	울산	18	여수	37
7	울산	102	울산	28	울산	29	포항	28	여수	16	울산	33
8	포항	91	포항	25	서울	29	울산	27	포항	13	포항	28
9	군산	80	군산	18	군산	28	군산	23	군산	11	군산	22
10	서울	53	원주	14	포항	25	우도	10	서울	6	원주	13

최근 1년 베스트셀러 Keyword

- “제주, 부산, 대구”가 포함된 Keyword가 지속적으로 검색됨

시즌 별 상승 Keyword

봄	여름	가을	겨울
원주	서울	우도	서울

최근 상승 Keyword

- 제주, 부산, 김포

여행  
관련  
분야

국내여행/체험

국내패키지/기타

국내숙박

**국내항공권**

액티비티

해외여행

해외패키지/기타

해외숙박

해외항공권

성별

남성

여성

기기

PC

모바일

연령

10대

20대

**30대**

40대

50대

60대

기간		인기검색어 1위	Keyword	인기검색어 2위	Keyword	인기검색어 3위	Keyword
2020년	5월	제주도항공권	제주	제주도항공권특가	제주	제주도비행기표	제주
2020년	6월	제주도항공권		제주도항공권특가		제주항공권	
2020년	7월	제주도항공권		제주도항공권특가		제주도비행기표	
2020년	8월	제주도항공권		제주도항공권특가		제주도비행기표	
2020년	9월	제주도항공권		제주도항공권특가		제주도티켓	
2020년	10월	제주도항공권		제주도항공권특가		제주항공권	
2020년	11월	제주도항공권		제주도항공권특가		제주도비행기표	
2020년	12월	제주도항공권		제주도티켓		제주도비행기표	
2021년	1월	제주도항공권특가		제주도비행기표		제주항공권	
2021년	2월	제주도항공권		제주도항공권특가		제주도비행기표	
2021년	3월	제주도항공권		제주도비행기표		제주도항공권특가	
2021년	4월	제주도항공권		제주도항공권특가		제주항공권	

인기검색어 & Keyword	여행 상품 개발 Ideation
<ul style="list-style-type: none"> <li>국내항공권 관련 인기검색어는 성별/연령 상관 없이 “제주도” 항공권이 가장 빈도 높음</li> </ul>	<ul style="list-style-type: none"> <li>N/A</li> </ul>

여행  
관련  
분야

국내여행/체험

국내패키지/기타

국내숙박

국내항공권

액티비티

해외여행

해외패키지/기타

해외숙박

해외항공권

성별

남성

여성

기기

PC

모바일

연령

10대

20대

30대

40대

50대

60대

순위	최근 1년 (20년 5월 ~ 21년 4월)		봄 (3월, 4월, 5월)		여름 (6월, 7월, 8월)		가을 (9월, 10월, 11월)		겨울 (12월, 1월, 2월)		21년 순위 (21.1월 ~ 4월)	
	Keyword	빈도	Keyword	빈도	Keyword	빈도	Keyword	빈도	Keyword	빈도	Keyword	빈도
1	제주	3,404	제주	867	제주	995	제주	950	제주	592	제주	976
2	부산	507	부산	127	부산	198	부산	120	김포	66	부산	124
3	김포	372	대구	107	광주	121	김포	101	부산	62	김포	113
4	대구	371	김포	94	대구	119	대구	90	대구	55	대구	102
5	광주	330	광주	82	김포	111	광주	82	광주	45	광주	90
6	여수	141	여수	42	여수	42	여수	36	울산	26	여수	46
7	울산	127	울산	37	군산	35	울산	35	포항	21	울산	42
8	포항	105	군산	25	포항	29	포항	34	여수	21	포항	29
9	군산	101	우도	24	울산	29	군산	28	군산	13	원주	27
10	우도	72	원주	23	서울	22	원주	22	원주	12	군산	25

최근 1년 베스트셀러 Keyword

- “제주, 부산, 김포”가 포함된 Keyword가 지속적으로 검색됨

시즌 별 상승 Keyword

봄	여름	가을	겨울
제주	포항	울산	
우도	서울	원주	

최근 상승 Keyword

- 제주, 부산, 김포

여행  
관련  
분야

국내여행/체험

국내패키지/기타

국내숙박

국내항공권

액티비티

해외여행

해외패키지/기타

해외숙박

해외항공권

성별

남성

여성

기기

PC

모바일

연령

10대

20대

30대

40대

50대

60대

기간		인기검색어 1위	Keyword	인기검색어 2위	Keyword	인기검색어 3위	Keyword
2020년	5월	제주도항공권	제주	제주도항공권특가	제주	제주항공권	제주
2020년	6월	제주도항공권		제주도항공권특가		제주항공권	
2020년	7월	제주도항공권		제주도항공권특가		제주항공권	
2020년	8월	제주도항공권		제주도항공권특가		제주항공권	
2020년	9월	제주도항공권		제주도항공권특가		제주항공권	
2020년	10월	제주도항공권		제주도항공권특가		제주항공권	
2020년	11월	제주도항공권		제주도항공권특가		제주항공권	
2020년	12월	제주도항공권		제주도비행기표		제주도항공권특가	
2021년	1월	제주항공권		제주도항공권특가		제주도비행기표	
2021년	2월	제주도항공권		제주도항공권특가		제주도비행기표	
2021년	3월	제주도항공권		제주도항공권특가		제주도비행기표	
2021년	4월	제주도항공권		제주도항공권특가		항공권	

인기검색어 & Keyword	여행 상품 개발 Ideation
<ul style="list-style-type: none"> <li>국내항공권 관련 인기검색어는 성별/연령 상관 없이 “제주도” 항공권이 가장 빈도 높음</li> </ul>	<ul style="list-style-type: none"> <li>N/A</li> </ul>

여행  
관련  
분야

국내여행/체험

국내패키지/기타

국내숙박

국내항공권

액티비티

해외여행

해외패키지/기타

해외숙박

해외항공권

성별

남성

여성

기기

PC

모바일

연령

10대

20대

30대

40대

50대

60대

순위	최근 1년 (20년 5월 ~ 21년 4월)		봄 (3월, 4월, 5월)		여름 (6월, 7월, 8월)		가을 (9월, 10월, 11월)		겨울 (12월, 1월, 2월)		21년 순위 (21.1월 ~ 4월)	
	Keyword	빈도	Keyword	빈도	Keyword	빈도	Keyword	빈도	Keyword	빈도	Keyword	빈도
1	제주	3,464	제주	861	제주	978	제주	995	제주	630	제주	954
2	부산	474	부산	127	부산	170	부산	115	부산	62	부산	117
3	대구	337	대구	84	대구	104	대구	91	대구	58	대구	98
4	김포	293	김포	71	김포	102	김포	72	김포	48	김포	80
5	광주	209	광주	55	광주	61	광주	65	광주	28	광주	57
6	여수	143	여수	36	여수	46	여수	42	울산	21	여수	42
7	울산	124	울산	34	울산	35	울산	34	여수	19	울산	39
8	포항	97	군산	29	포항	30	포항	31	포항	16	군산	27
9	군산	87	우도	23	군산	24	군산	25	원주	12	원주	26
10	원주	71	포항	20	서울	19	원주	23	군산	9	포항	24

최근 1년 베스트셀러 Keyword

- “제주, 부산, 대구”가 포함된 Keyword가 지속적으로 검색됨

시즌 별 상승 Keyword

봄	여름	가을	겨울
우도	서울	원주	

최근 상승 Keyword

- 제주, 부산, 대구

여행  
관련  
분야

국내여행/체험

국내패키지/기타

국내숙박

국내항공권

액티비티

해외여행

해외패키지/기타

해외숙박

해외항공권

성별

남성

여성

기기

PC

모바일

연령

10대

20대

30대

40대

50대

60대

기간		인기검색어 1위	Keyword	인기검색어 2위	Keyword	인기검색어 3위	Keyword
2020년	5월	제주도항공권	제주	제주도항공권특가	제주	제주항공권	제주
2020년	6월	제주도항공권		제주도항공권특가		제주항공권	
2020년	7월	제주도항공권		제주도항공권특가		제주항공권	
2020년	8월	제주도항공권		제주항공권		제주도항공권특가	
2020년	9월	제주도항공권		제주도항공권특가		제주항공권	
2020년	10월	제주도항공권		제주도항공권특가		제주항공권	
2020년	11월	제주도항공권		제주도항공권특가		제주항공권	
2020년	12월	제주도항공권		항공권		제주항공권	
2021년	1월	제주도항공권특가		제주도항공권	제주	제주여행특가	
2021년	2월	제주도항공권		제주항공권		제주도항공권특가	
2021년	3월	제주도항공권		제주도항공권특가		제주항공권	
2021년	4월	제주도항공권		제주항공권		제주도항공권특가	

인기검색어 & Keyword	여행 상품 개발 Ideation
<ul style="list-style-type: none"> <li>국내항공권 관련 인기검색어는 성별/연령 상관 없이 “제주도” 항공권이 가장 빈도 높음</li> </ul>	<ul style="list-style-type: none"> <li>N/A</li> </ul>

여행  
관련  
분야

국내여행/체험

국내패키지/기타

국내숙박

국내항공권

액티비티

해외여행

해외패키지/기타

해외숙박

해외항공권

성별

남성

여성

기기

PC

모바일

연령

10대

20대

30대

40대

50대

60대

순위	최근 1년 (20년 5월 ~ 21년 4월)		봄 (3월, 4월, 5월)		여름 (6월, 7월, 8월)		가을 (9월, 10월, 11월)		겨울 (12월, 1월, 2월)		21년 순위 (21.1월 ~ 4월)	
	Keyword	빈도	Keyword	빈도	Keyword	빈도	Keyword	빈도	Keyword	빈도	Keyword	빈도
1	제주	2,415	제주	703	제주	673	제주	627	제주	412	제주	809
2	부산	370	부산	105	부산	124	부산	91	부산	50	부산	115
3	대구	220	대구	77	대구	61	김포	52	대구	32	대구	72
4	김포	186	김포	45	김포	59	대구	50	김포	30	김포	47
5	광주	147	광주	39	광주	42	광주	38	광주	28	광주	46
6	여수	105	울산	24	울산	33	포항	33	여수	16	여수	31
7	울산	98	여수	24	여수	33	울산	32	포항	10	울산	25
8	포항	95	포항	23	포항	29	여수	32	울산	9	포항	22
9	군산	67	군산	22	서울	20	군산	20	군산	7	군산	19
10	서울	45	서울	12	군산	18	원주	14	원주	5	원주	13

최근 1년 베스트셀러 Keyword


- “제주, 부산, 대구”가 포함된 Keyword가 지속적으로 검색됨

시즌 별 상승 Keyword

봄	여름	가을	겨울
서울	부산	원주	

최근 상승 Keyword

- 제주, 부산, 대구



한국관광공사

KOREA TOURISM ORGANIZATION

80



여행  
관련  
분야

국내여행/체험

국내패키지/기타

국내숙박

**국내항공권**

액티비티

해외여행

해외패키지/기타

해외숙박

해외항공권

성별

남성

여성

☒

☐

기기

PC

모바일

☒

☐

연령

10대

20대

30대

40대

50대

60대

☐

☐

☐

☐

☐

☒

기간		인기검색어 1위	Keyword	인기검색어 2위	Keyword	인기검색어 3위	Keyword
2020년	5월	제주도항공권	제주	제주도항공권특가	제주	제주항공권	제주
2020년	6월	제주도항공권		제주항공권		제주도항공권특가	
2020년	7월	제주도항공권		제주항공권		제주도항공권특가	
2020년	8월	제주도항공권		제주항공권		제주도항공권특가	
2020년	9월	제주도항공권		제주항공권		제주도항공권특가	
2020년	10월	제주도항공권		제주항공권		제주항공특가	
2020년	11월	제주도항공권		제주도항공권특가		제주여행특가	
2020년	12월	제주도항공권		제주여행특가		부산제주항공권	
2021년	1월	제주항공권		제주도항공권		제주도항공권특가	
2021년	2월	제주도항공권		제주항공권		제주여행특가	
2021년	3월	제주도항공권		제주항공권		제주여행특가	
2021년	4월	제주도항공권		제주항공특가		제주도항공권특가	

인기검색어 & Keyword	여행 상품 개발 Ideation
<ul style="list-style-type: none"> <li>국내항공권 관련 인기검색어는 성별/연령 상관 없이 “제주도” 항공권이 가장 빈도 높음</li> </ul>	<ul style="list-style-type: none"> <li>N/A</li> </ul>

여행  
관련  
분야

국내여행/체험

국내패키지/기타

국내숙박

국내항공권

액티비티

해외여행

해외패키지/기타

해외숙박

해외항공권

성별

남성

여성

기기

PC

모바일

연령

10대

20대

30대

40대

50대

60대

순위	최근 1년 (20년 5월 ~ 21년 4월)		봄 (3월, 4월, 5월)		여름 (6월, 7월, 8월)		가을 (9월, 10월, 11월)		겨울 (12월, 1월, 2월)		21년 순위 (21.1월 ~ 4월)	
	Keyword	빈도	Keyword	빈도	Keyword	빈도	Keyword	빈도	Keyword	빈도	Keyword	빈도
1	제주	1,388	제주	456	제주	348	제주	341	제주	243	제주	518
2	부산	221	부산	71	대구	64	부산	56	부산	31	부산	72
3	대구	171	대구	44	부산	63	김포	43	대구	22	대구	45
4	김포	140	김포	39	김포	38	대구	41	김포	20	김포	45
5	광주	97	광주	32	광주	28	포항	25	포항	14	광주	26
6	포항	65	울산	18	울산	16	광주	23	광주	14	포항	23
7	울산	56	군산	16	여수	15	울산	16	여수	9	울산	19
8	여수	48	포항	14	포항	12	여수	12	울산	6	군산	16
9	군산	44	여수	12	군산	10	군산	12	군산	6	여수	15
10	서울	25	서울	11	서울	4	원주	6	서울	4	원주	12

최근 1년 베스트셀러 Keyword

- “제주, 부산, 대구”가 포함된 Keyword가 지속적으로 검색됨

시즌 별 상승 Keyword

봄	여름	가을	겨울
제주	대구	원주	서울

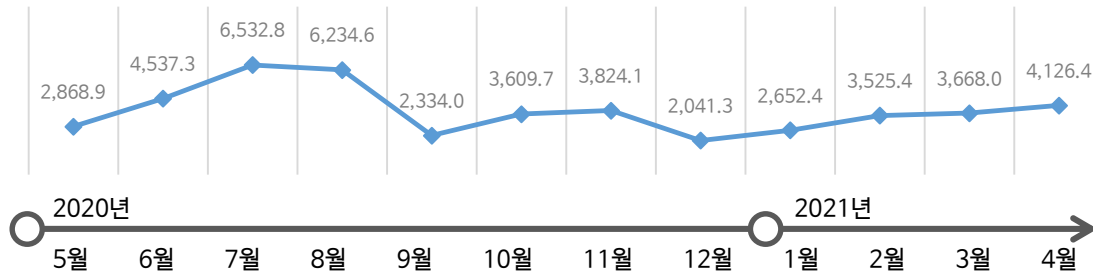
최근 상승 Keyword

- 제주, 부산, 대구

## 국내여행 클릭량 추세 및 검색어 데이터 요약 > 액티비티

검색어 빈도는 “제주도”가 가장 많고, 10~20대는 “가평”, 30~40대는 “경주”, 50~60대는 “부산, 가평”

■ 최근 1년 “액티비티” 클릭량 추정치 비율 추세



“국내숙박” 클릭량과 유사 사이클이나, 진폭은 약간 작은 수준

– 최고점 ‘20년 7월, 최저점’ 20년 12월

■ 최근 1년 연령대 별 클릭량 추정치 비율 추세

10대	359.9	417.3	705.0	962.8	235.8	525.2	596.2	344.2	334.3	579.8	386.8	641.1	13.2%
20대	487.7	870.5	1,281.1	1,027.0	408.6	571.0	759.2	367.2	414.1	573.6	617.6	656.5	17.5%
30대	478.3	819.5	1,151.4	1,000.1	401.9	626.1	637.3	291.6	396.9	533.2	624.7	658.2	16.6%
40대	420.6	658.9	1,070.5	1,047.2	317.2	519.5	500.9	233.8	403.8	536.9	510.9	652.8	15.0%
50대	473.5	786.4	1,125.0	1,092.9	412.4	585.5	623.1	362.1	536.5	624.9	629.3	686.1	17.3%
60대	649.0	984.9	1,199.9	1,104.6	558.2	782.4	707.4	442.4	566.9	677.0	898.8	831.7	20.5%

1위	2위	3위
가평	롯데월드	경주
제주도	가평	경주
제주도	여수	경주
제주도	부산	경주
제주도	가평	여수
제주도	부산	가평

- 최근 1년 클릭량이 가장 많은 연령은 60대이며, 10대가 가장 적음
- 20~60대의 클릭량 추정치 사이클은 유사하며, 60대 ‘21년 3월 클릭량 추정치 높음
- 10대의 클릭량 추정치는 전 연령 사이클과 조금 상이함
  - 20년 8월이 최고점, 20년 9월이 최저점

※ 클릭량 추정치 비율

- 네이버 데이터랩에서 제공하는 여행 관련 카테고리 검색어의 클릭량을 추정한 수치
- 입력 기간 동안 가장 클릭량이 많았던 기간을 100%로 설정한 후, 나머지 기간을 상대적인 비율로 추정



여행  
관련  
분야

국내여행/체험

국내패키지/기타

국내숙박

국내항공권

액티비티

해외여행

해외패키지/기타

해외숙박

해외항공권

성별

남성

여성

기기

PC

모바일

연령

10대

20대

30대

40대

50대

60대

기간		인기검색어 1위	Keyword	인기검색어 2위	Keyword	인기검색어 3위	Keyword
2020년	5월	개화기의상대여		롯데월드자유이용권	롯데월드	오션월드	오션월드
2020년	6월	서울실내데이트	서울	개화기의상대여		오션월드	
2020년	7월	오션월드	오션월드	경주월드	경주	캐리비안베이	캐리비안베이
2020년	8월	오션월드		가평워터플레이	가평	가평빠지	가평
2020년	9월	강릉요트투어	강릉	패러글라이딩		홍대데이트	
2020년	10월	에버랜드자유이용권	에버랜드	경주월드	경주	에버랜드	에버랜드
2020년	11월	에버랜드		에버랜드자유이용권	에버랜드	경주월드	경주
2020년	12월	에버랜드자유이용권		봉스키		유람선대여	
2021년	1월	롯데월드	롯데월드	경주월드자유이용권할인	경주	에버랜드	에버랜드
2021년	2월	롯데월드		롯데월드자유이용권	롯데월드	경복궁한복대여	경복궁
2021년	3월	롯데월드		롯데월드자유이용권		에버랜드자유이용권	에버랜드
2021년	4월	롯데월드자유이용권		롯데월드		에버랜드	

인기검색어 & Keyword

- 최근 1년 간 10대 여성은 액티비티 카테고리에서 “에버랜드, 롯데월드” 등 놀이동산 Keyword 검색 빈도가 많았음

여행 상품 개발 Ideation

- 10대 여성 Target 여행 상품 기획 니즈가 있는 여행사의 경우 “놀이동산” 연계 여행 상품 개발 - 제휴 - 마케팅 검토 필요

여행  
관련  
분야

국내여행/체험

국내패키지/기타

국내숙박

국내항공권

액티비티

해외여행

해외패키지/기타

해외숙박

해외항공권

성별

남성

여성

기기

PC

모바일

연령

10대

20대

30대

40대

50대

60대

순위	최근 1년 (20년 5월 ~ 21년 4월)		봄 (3월, 4월, 5월)		여름 (6월, 7월, 8월)		가을 (9월, 10월, 11월)		겨울 (12월, 1월, 2월)		21년 순위 (21.1월 ~ 4월)	
	Keyword	빈도	Keyword	빈도	Keyword	빈도	Keyword	빈도	Keyword	빈도	Keyword	빈도
1	경주	366	롯데월드	112	가평	150	경주	114	경주	79	롯데월드	147
2	부산	303	경주	93	경주	80	롯데월드	81	부산	78	경주	127
3	롯데월드	294	부산	90	부산	66	에버랜드	71	롯데월드	71	부산	105
4	가평	250	서울	81	서울	65	부산	69	제주	49	서울	77
5	서울	249	제주	43	제주	51	서울	58	서울	45	에버랜드	68
6	제주	197	가평	41	여수	51	제주	54	대구	43	제주	67
7	에버랜드	193	에버랜드	40	에버랜드	40	대구	48	에버랜드	42	대구	53
8	대구	155	대구	35	롯데월드	30	가평	41	대전	30	대전	41
9	여수	143	여수	28	대구	29	대전	40	여수	28	여수	35
10	대전	111	대전	28	거제	29	여수	36	무주	25	가평	31

최근 1년 베스트셀러 Keyword

- “경주, 부산, 롯데월드”가 포함된 Keyword가 지속적으로 검색됨

시즌 별 상승 Keyword

봄	여름	가을	겨울
롯데월드	가평	경주	부산
가평	거제	대전	무주

최근 상승 Keyword

- 롯데월드, 경주, 부산

여행 관련 분야

국내여행/체험

국내패키지/기타

국내숙박

국내항공권

액티비티

해외여행

해외패키지/기타

해외숙박

해외항공권

성별

남성

여성

기기

PC

모바일

연령

10대

20대

30대

40대

50대

60대

기간		인기검색어 1위	Keyword	인기검색어 2위	Keyword	인기검색어 3위	Keyword
2020년	5월	단양패러글라이딩	단양	경주월드	경주	오션월드	오션월드
2020년	6월	서울실내데이트	서울	경주월드자유이용권		단양패러글라이딩	단양
2020년	7월	가평빠지	가평	단양패러글라이딩	단양	경주월드	경주
2020년	8월	오션월드	오션월드	단양패러글라이딩		여수아쿠아플라넷	여수
2020년	9월	단양패러글라이딩	단양	경주월드	경주	여수아쿠아플라넷	
2020년	10월	단양패러글라이딩		경주월드		에버랜드자유이용권	에버랜드
2020년	11월	경주월드	경주	에버랜드자유이용권	에버랜드	단양패러글라이딩	단양
2020년	12월	휘닉스파크리프트권	휘닉스	경주월드	경주	비발디파크리프트권	비발디파크
2021년	1월	롯데월드	롯데월드	비발디파크리프트권	비발디파크	경주월드	경주
2021년	2월	경주월드자유이용권할인	경주	경주월드	경주	롯데월드	롯데월드
2021년	3월	에버랜드	에버랜드	롯데월드자유이용권	롯데월드	에버랜드자유이용권	에버랜드
2021년	4월	에버랜드		에버랜드자유이용권	에버랜드	경주월드자유이용권	경주

인기검색어 & Keyword

- 최근 1년 간 20대 여성은 액티비티 카테고리에서 “에버랜드, 롯데월드” 등 놀이동산 Keyword 검색 빈도가 많았음

여행 상품 개발 Ideation

- 20대 여성 Target 여행 상품 기획 니즈가 있는 여행사의 경우 “놀이동산” 연계 여행 상품 개발 - 제휴 - 마케팅 검토 필요

여행 관련 분야

국내여행/체험

국내패키지/기타

국내숙박

국내항공권

액티비티

해외여행

해외패키지/기타

해외숙박

해외항공권

성별

남성

여성

기기

PC

모바일

연령

10대

20대

30대

40대

50대

60대

순위	최근 1년 (20년 5월 ~ 21년 4월)		봄 (3월, 4월, 5월)		여름 (6월, 7월, 8월)		가을 (9월, 10월, 11월)		겨울 (12월, 1월, 2월)		21년 순위 (21.1월 ~ 4월)	
	Keyword	빈도	Keyword	빈도	Keyword	빈도	Keyword	빈도	Keyword	빈도	Keyword	빈도
1	제주	759	제주	211	제주	252	제주	193	무주	121	제주	227
2	가평	545	경주	155	가평	249	경주	135	제주	103	경주	175
3	경주	463	서울	134	여수	134	가평	121	부산	94	서울	156
4	여수	436	가평	122	부산	90	서울	106	경주	93	여수	140
5	서울	380	여수	111	경주	80	단양	106	여수	87	부산	134
6	부산	367	부산	94	단양	67	여수	104	서울	80	롯데월드	109
7	단양	252	롯데월드	81	서울	60	부산	89	휘닉스	70	가평	97
8	에버랜드	237	에버랜드	66	양양	49	에버랜드	85	곤지암	63	에버랜드	94
9	롯데월드	216	단양	59	강릉	40	대구	50	롯데월드	61	무주	71
10	대구	163	대구	55	에버랜드	29	롯데월드	49	에버랜드	57	대구	58

최근 1년 베스트셀러 Keyword

- “제주, 가평, 경주”가 포함된 Keyword가 지속적으로 검색됨

시즌 별 상승 Keyword

봄	여름	가을	겨울
가평	양양	대구	무주
단양	강릉	롯데월드	휘닉스

최근 상승 Keyword

- 제주, 경주, 서울

여행  
관련  
분야

국내여행/체험

국내패키지/기타

국내숙박

국내항공권

액티비티

해외여행

해외패키지/기타

해외숙박

해외항공권

성별

남성

여성

기기

PC

모바일

연령

10대

20대

30대

40대

50대

60대

기간		인기검색어 1위	Keyword	인기검색어 2위	Keyword	인기검색어 3위	Keyword
2020년	5월	오션월드	오션월드	단양패러글라이딩	단양	제주아쿠아플라넷	제주
2020년	6월	에버랜드자유이용권	에버랜드	제주아쿠아플라넷	제주	여수아쿠아플라넷	여수
2020년	7월	오션월드	오션월드	단양패러글라이딩	단양	여수아쿠아플라넷	
2020년	8월	오션월드		여수아쿠아플라넷	여수	단양패러글라이딩	단양
2020년	9월	단양패러글라이딩	단양	경주월드	경주	제주아쿠아플라넷	제주
2020년	10월	단양패러글라이딩		에버랜드	에버랜드	에버랜드자유이용권	에버랜드
2020년	11월	에버랜드자유이용권	에버랜드	에버랜드		단양패러글라이딩	단양
2020년	12월	무주스키샵	무주	에버랜드		휘닉스파크리프트권	휘닉스
2021년	1월	비발디파크리프트권	비발디파크	곤지암리조트리프트권	곤지암	어린이회관눈썰매장	
2021년	2월	에버랜드	에버랜드	에버랜드자유이용권	에버랜드	경주월드	경주
2021년	3월	에버랜드		에버랜드자유이용권		제주아쿠아플라넷	제주
2021년	4월	에버랜드		에버랜드자유이용권		단양패러글라이딩	단양

인기검색어 & Keyword

- 최근 1년 간 30대 여성은 액티비티 카테고리에서 “에버랜드, 오션월드” 등 놀이동산 Keyword 검색 빈도가 많았음

여행 상품 개발 Ideation

- 30대 여성 Target 여행 상품 기획 니즈가 있는 여행사의 경우 자녀와 함께 즐기는 “놀이동산” 연계 여행 상품 개발 - 제휴 - 마케팅 검토 필요



여행  
관련  
분야

국내여행/체험

국내패키지/기타

국내숙박

국내항공권

액티비티

해외여행

해외패키지/기타

해외숙박

해외항공권

성별

남성

여성

기기

PC

모바일

연령

10대

20대

30대

40대

50대

60대

순위	최근 1년 (20년 5월 ~ 21년 4월)		봄 (3월, 4월, 5월)		여름 (6월, 7월, 8월)		가을 (9월, 10월, 11월)		겨울 (12월, 1월, 2월)		21년 순위 (21.1월 ~ 4월)	
	Keyword	빈도	Keyword	빈도	Keyword	빈도	Keyword	빈도	Keyword	빈도	Keyword	빈도
1	제주	920	제주	256	제주	246	제주	281	제주	137	제주	256
2	여수	362	여수	115	가평	106	에버랜드	116	무주	108	부산	144
3	경주	347	부산	106	여수	90	여수	100	부산	86	에버랜드	128
4	부산	345	서울	101	경주	90	경주	87	휘닉스	80	서울	128
5	에버랜드	299	에버랜드	92	거제	76	부산	83	경주	80	여수	121
6	서울	261	경주	90	부산	70	서울	70	곤지암	67	경주	114
7	가평	259	대구	73	단양	57	가평	65	에버랜드	65	대구	88
8	대구	226	가평	55	양양	44	대구	60	서울	61	롯데월드	71
9	단양	172	롯데월드	49	대구	42	단양	53	여수	57	무주	59
10	롯데월드	162	단양	45	제천	33	롯데월드	50	대구	51	가평	50

최근 1년 베스트셀러 Keyword

- “제주, 여수, 경주”가 포함된 Keyword가 지속적으로 검색됨

시즌 별 상승 Keyword

봄	여름	가을	겨울
가평	거제	에버랜드	무주
롯데월드	양양	서울	휘닉스

최근 상승 Keyword

- 제주, 부산, 에버랜드

여행  
관련  
분야

국내여행/체험

국내패키지/기타

국내숙박

국내항공권

액티비티

해외여행

해외패키지/기타

해외숙박

해외항공권

성별

남성

여성

기기

PC

모바일

연령

10대

20대

30대

40대

50대

60대

기간		인기검색어 1위	Keyword	인기검색어 2위	Keyword	인기검색어 3위	Keyword
2020년	5월	오션월드	오션월드	경주월드	경주	롯데월드	롯데월드
2020년	6월	오션월드		을왕리보트대여		에버랜드자유이용권	에버랜드
2020년	7월	오션월드		제천리솜포레스트	제천	설악워터피아	설악
2020년	8월	오션월드		캐리비안베이		단양패러글라이딩	단양
2020년	9월	에버랜드자유이용권	에버랜드	경주월드	경주	단양패러글라이딩	
2020년	10월	에버랜드자유이용권		에버랜드	에버랜드	단양패러글라이딩	에버랜드
2020년	11월	경주월드	경주	에버랜드		에버랜드자유이용권	
2020년	12월	오크밸리시즌권	오크밸리	비발디파크리프트권	비발디파크	에버랜드	
2021년	1월	비발디파크리프트권	비발디파크	눈썰매장		롯데월드	롯데월드
2021년	2월	에버랜드	에버랜드	에버랜드자유이용권	에버랜드	비발디파크리프트권	비발디파크
2021년	3월	에버랜드		에버랜드자유이용권		롯데월드자유이용권	롯데월드
2021년	4월	에버랜드		에버랜드자유이용권		롯데월드자유이용권	
2021년		에버랜드		에버랜드자유이용권		롯데월드자유이용권	

인기검색어 & Keyword

- 최근 1년 간 40대 여성은 액티비티 카테고리에서 “에버랜드, 오션월드” 등 놀이동산 Keyword 검색 빈도가 많았음

여행 상품 개발 Ideation

- 40대 여성 Target 여행 상품 기획 니즈가 있는 여행사의 경우 자녀와 함께 즐기는 “놀이동산” 연계 여행 상품 개발 - 제휴 - 마케팅 검토 필요

여행  
관련  
분야

국내여행/체험

국내패키지/기타

국내숙박

국내항공권

액티비티

해외여행

해외패키지/기타

해외숙박

해외항공권

성별

남성

여성

기기

PC

모바일

연령

10대

20대

30대

40대

50대

60대

순위	최근 1년 (20년 5월 ~ 21년 4월)		봄 (3월, 4월, 5월)		여름 (6월, 7월, 8월)		가을 (9월, 10월, 11월)		겨울 (12월, 1월, 2월)		21년 순위 (21.1월 ~ 4월)	
	Keyword	빈도	Keyword	빈도	Keyword	빈도	Keyword	빈도	Keyword	빈도	Keyword	빈도
1	제주	593	제주	153	제주	150	제주	157	제주	133	제주	194
2	부산	364	부산	108	가평	112	경주	100	무주	87	부산	124
3	경주	351	서울	101	경주	92	부산	97	부산	74	서울	120
4	가평	311	여수	95	부산	85	에버랜드	93	에버랜드	71	에버랜드	119
5	여수	295	경주	92	거제	85	가평	88	경주	67	경주	113
6	에버랜드	271	가평	81	여수	64	여수	77	강춘	67	여수	111
7	서울	231	에버랜드	79	단양	61	단양	77	휘닉스	65	롯데월드	77
8	단양	191	롯데월드	57	변산	50	서울	57	여수	59	대구	69
9	거제	177	대구	52	양양	47	대구	40	곤지암	58	가평	67
10	대구	158	거제	45	속초	40	강춘	39	서울	48	강춘	60

최근 1년 베스트셀러 Keyword

- “제주, 부산, 경주”가 포함된 Keyword가 지속적으로 검색됨

시즌 별 상승 Keyword

봄	여름	가을	겨울
가평	단양	에버랜드	무주
롯데월드	변산	서울	휘닉스

최근 상승 Keyword

- 제주, 부산, 서울

여행  
관련  
분야

국내여행/체험

국내패키지/기타

국내숙박

국내항공권

액티비티

해외여행

해외패키지/기타

해외숙박

해외항공권

성별

남성

여성

기기

PC

모바일

연령

10대

20대

30대

40대

50대

60대

기간		인기검색어 1위	Keyword	인기검색어 2위	Keyword	인기검색어 3위	Keyword
2020년	5월	오션월드	오션월드	단양패러글라이딩	단양	롯데월드	롯데월드
2020년	6월	을왕리보트대여	을왕리	단양패러글라이딩		에버랜드자유이용권	에버랜드
2020년	7월	오션월드	오션월드	단양패러글라이딩		제천리솜포레스트	제천
2020년	8월	오션월드	단양	여수아쿠아플라넷	여수	단양패러글라이딩	단양
2020년	9월	단양패러글라이딩		제천리솜포레스트	제천	부산송도케이블카	부산
2020년	10월	단양패러글라이딩		에버랜드자유이용권	에버랜드	에버랜드할인	에버랜드
2020년	11월	단양패러글라이딩	무주	무주리조트리프트권	무주	제천리솜포레스트	제천
2020년	12월	무주리조트리프트권		무주렌탈샵		스키시즌권	
2021년	1월	무주리조트리프트권		곤지암스키장렌탈샵		경주월드	경주
2021년	2월	비발디파크리프트권	비발디파크	롯데월드	롯데월드	경주월드자유이용권할인	
2021년	3월	에버랜드	에버랜드	서귀포배낚시	서귀포	부여열기구	
2021년	4월	에버랜드자유이용권		에버랜드	에버랜드	단양패러글라이딩	단양

인기검색어 & Keyword

- 최근 1년 간 50대 여성은 액티비티 카테고리에서 “단양, 리프트”이 포함된 Keyword 검색 빈도가 많았음

여행 상품 개발 Ideation

- 50대 여성 Target 여행 상품 기획 니즈가 있는 여행사의 경우 “레저 스포츠” 여행 상품 개발 - 제휴 - 마케팅 검토 필요

여행  
관련  
분야

국내여행/체험

국내패키지/기타

국내숙박

국내항공권

액티비티

해외여행

해외패키지/기타

해외숙박

해외항공권

성별

남성

여성

기기

PC

모바일

연령

10대

20대

30대

40대

50대

60대

순위	최근 1년 (20년 5월 ~ 21년 4월)		봄 (3월, 4월, 5월)		여름 (6월, 7월, 8월)		가을 (9월, 10월, 11월)		겨울 (12월, 1월, 2월)		21년 순위 (21.1월 ~ 4월)	
	Keyword	빈도	Keyword	빈도	Keyword	빈도	Keyword	빈도	Keyword	빈도	Keyword	빈도
1	제주	561	제주	159	제주	184	제주	127	제주	91	제주	172
2	가평	294	여수	75	가평	139	가평	71	무주	68	여수	86
3	여수	255	서울	70	여수	85	단양	68	부산	57	부산	77
4	부산	254	경주	63	부산	73	부산	67	용평	46	경주	75
5	경주	230	부산	57	단양	69	경주	62	휘닉스	42	에버랜드	64
6	단양	191	가평	52	경주	63	여수	54	경주	42	서울	63
7	서울	163	롯데월드	43	거제	59	서울	53	여수	41	롯데월드	54
8	에버랜드	136	에버랜드	42	속초	52	에버랜드	42	곤지암	39	무주	47
9	거제	135	단양	37	양양	38	강릉	38	에버랜드	36	통영	45
10	통영	132	통영	31	통영	36	통영	35	강촌	32	가평	45

최근 1년 베스트셀러 Keyword

- “제주, 가평, 여수”가 포함된 Keyword가 지속적으로 검색됨

시즌 별 상승 Keyword

봄	여름	가을	겨울
서울	거제	서울	무주
가평	속초	에버랜드	용평

최근 상승 Keyword

- 제주, 여수, 부산

여행 관련 분야

국내여행/체험

국내패키지/기타

국내숙박

국내항공권

액티비티

해외여행

해외패키지/기타

해외숙박

해외항공권

성별

남성

여성

기기

PC

모바일

연령

10대

20대

30대

40대

50대

60대

기간		인기검색어 1위	Keyword	인기검색어 2위	Keyword	인기검색어 3위	Keyword
2020년	5월	강촌산악오토바이	강촌	오션월드	오션월드	강촌사륜바이크	강촌
2020년	6월	을왕리보트대여	을왕리	오션월드		강촌산악오토바이	
2020년	7월	제주도바나나보트	제주	단양패러글라이딩	단양	동강레프팅	동강
2020년	8월	단양패러글라이딩	단양	오션월드	오션월드	여수아쿠아플라넷	여수
2020년	9월	단양패러글라이딩		제주도보로로테마파크할인	제주	제주만석호	제주
2020년	10월	에버랜드	에버랜드	전국항시간배낭시		경주월드	경주
2020년	11월	경주월드	경주	에버랜드	에버랜드	제주아쿠아플라넷	제주
2020년	12월	비발디파크스키렌탈	비발디파크	비발디파크렌탈샵	비발디파크	비발디파크리프트권	비발디파크
2021년	1월	비발디파크렌탈샵		단양패러글라이딩	단양	코엑스아쿠아리움	코엑스
2021년	2월	곤지암리프트권	곤지암	에버랜드	에버랜드	경주월드	경주
2021년	3월	에버랜드	에버랜드	강촌서바이벌	강촌	부산체험	부산
2021년	4월	에버랜드		딸기체험		에버랜드자유이용권	에버랜드

인기검색어 & Keyword

- 최근 1년 간 60대 여성은 액티비티 카테고리에서 “단양, 여수, 가평”이 포함된 Keyword 검색 빈도가 많았음

여행 상품 개발 Ideation

- 60대 여성 Target 여행 상품 기획 니즈가 있는 여행사의 경우 “레저 스포츠” 여행 상품 개발 - 제휴 - 마케팅 검토 필요

여행  
관련  
분야

국내여행/체험

국내패키지/기타

국내숙박

국내항공권

액티비티

해외여행

해외패키지/기타

해외숙박

해외항공권

성별

남성

여성

기기

PC

모바일

연령

10대

20대

30대

40대

50대

60대

순위	최근 1년 (20년 5월 ~ 21년 4월)		봄 (3월, 4월, 5월)		여름 (6월, 7월, 8월)		가을 (9월, 10월, 11월)		겨울 (12월, 1월, 2월)		21년 순위 (21.1월 ~ 4월)	
	Keyword	빈도	Keyword	빈도	Keyword	빈도	Keyword	빈도	Keyword	빈도	Keyword	빈도
1	제주	301	부산	74	가평	103	제주	85	부산	61	부산	86
2	가평	255	경주	73	제주	98	부산	61	제주	50	제주	82
3	부산	246	제주	68	경주	61	가평	61	서울	37	경주	80
4	경주	227	가평	57	여수	54	단양	59	경주	37	서울	72
5	서울	166	서울	56	부산	50	경주	56	무주	35	롯데월드	60
6	여수	159	대구	43	거제	45	서울	48	가평	34	가평	53
7	강춘	137	여수	42	단양	36	에버랜드	33	여수	32	여수	47
8	단양	135	롯데월드	38	강춘	36	대구	33	강춘	32	대구	46
9	대구	125	강춘	38	속초	27	여수	31	휘닉스	31	강춘	43
10	거제	123	거제	33	서울	25	강춘	31	롯데월드	29	거제	42

최근 1년 베스트셀러 Keyword

- “제주, 가평, 부산”이 포함된 Keyword가 지속적으로 검색됨

시즌 별 상승 Keyword

봄	여름	가을	겨울
대구	단양	에버랜드	무주
거제	속초	대구	휘닉스

최근 상승 Keyword

- 부산, 제주, 경주

여행 관련 분야

국내여행/체험

국내패키지/기타

국내숙박

국내항공권

액티비티

해외여행

해외패키지/기타

해외숙박

해외항공권

성별

남성

여성

기기

PC

모바일

연령

10대

20대

30대

40대

50대

60대

기간		인기검색어 1위	Keyword	인기검색어 2위	Keyword	인기검색어 3위	Keyword
2020년	5월	오션월드	오션월드	롯데월드	롯데월드	워터파크	
2020년	6월	오션월드		서울실내데이트	서울	실내데이트	
2020년	7월	가평빠지	가평	오션월드	오션월드	에버랜드자유이용권	에버랜드
2020년	8월	오션월드	오션월드	캐리비안베이	캐리비안베이	가평빠지	가평
2020년	9월	패러글라이딩		대부도글램핑	대부도	자이언트scr2plus	
2020년	10월	에버랜드자유이용권	에버랜드	경주월드	경주	롯데월드자유이용권	롯데월드
2020년	11월	롯데월드자유이용권	롯데월드	에버랜드자유이용권	에버랜드	경주월드	경주
2020년	12월	휘닉스파크리프트권	휘닉스	오크밸리리프트권	오크밸리	오크밸리시즌권	오크밸리
2021년	1월	경주월드	경주	양지파인리조트	양지	무주스키장리프트권	무주
2021년	2월	경주월드자유이용권할인		롯데월드	롯데월드	경주월드	경주
2021년	3월	롯데월드	롯데월드	롯데월드자유이용권		에버랜드	에버랜드
2021년	4월	롯데월드		에버랜드자유이용권	에버랜드	에버랜드	

인기검색어 & Keyword

- 최근 1년 간 10대 남성은 액티비티 카테고리에서 “롯데월드, 오션월드” 등 놀이동산이 포함된 Keyword 검색 빈도가 많았음

여행 상품 개발 Ideation

- 10대 남성 Target 여행 상품 기획 니즈가 있는 여행사의 경우 “놀이동산” 연계 여행 상품 개발 - 제휴 - 마케팅 검토 필요



여행 관련 분야

국내여행/체험

국내패키지/기타

국내숙박

국내항공권

액티비티

해외여행

해외패키지/기타

해외숙박

해외항공권

성별

남성

여성

기기

PC

모바일

연령

10대

20대

30대

40대

50대

60대

순위	최근 1년 (20년 5월 ~ 21년 4월)		봄 (3월, 4월, 5월)		여름 (6월, 7월, 8월)		가을 (9월, 10월, 11월)		겨울 (12월, 1월, 2월)		21년 순위 (21.1월 ~ 4월)	
	Keyword	빈도	Keyword	빈도	Keyword	빈도	Keyword	빈도	Keyword	빈도	Keyword	빈도
1	가평	250	롯데월드	71	가평	161	에버랜드	68	무주	65	롯데월드	103
2	경주	223	경주	61	부산	62	롯데월드	62	롯데월드	58	경주	82
3	롯데월드	217	서울	49	경주	62	부산	51	경주	51	에버랜드	56
4	부산	195	부산	36	제주	59	경주	49	강촌	51	부산	55
5	에버랜드	181	에버랜드	34	서울	42	서울	48	에버랜드	46	서울	53
6	서울	170	가평	33	거제	37	제주	41	부산	46	무주	41
7	제주	157	제주	32	에버랜드	33	가평	41	곤지암	40	제주	40
8	여수	120	여수	27	여수	30	여수	34	용평	36	강촌	40
9	강촌	101	대구	18	롯데월드	26	대구	27	양지	34	여수	33
10	무주	87	크루즈	14	단양	23	강촌	23	서울	31	용평	32

최근 1년 베스트셀러 Keyword

- “가평, 경주, 롯데월드”가 포함된 Keyword가 지속적으로 검색됨

시즌 별 상승 Keyword

봄	여름	가을	겨울
가평	거제	가평	무주
제주	단양	대구	곤지암

최근 상승 Keyword

- 롯데월드, 경주, 에버랜드

여행  
관련  
분야

국내여행/체험

국내패키지/기타

국내숙박

국내항공권

액티비티

해외여행

해외패키지/기타

해외숙박

해외항공권

성별

남성

여성

기기

PC

모바일

연령

10대

20대

30대

40대

50대

60대

기간		인기검색어 1위	Keyword	인기검색어 2위	Keyword	인기검색어 3위	Keyword
2020년	5월	오션월드	오션월드	경주월드	경주	단양패러글라이딩	단양
2020년	6월	가평빠지	가평	오션월드	오션월드	경주월드	경주
2020년	7월	가평빠지		오션월드		단양패러글라이딩	단양
2020년	8월	오션월드	오션월드	가평빠지	가평	경주월드	경주
2020년	9월	단양패러글라이딩	단양	경주월드	경주	투박시즌권	
2020년	10월	단양패러글라이딩		에버랜드자유이용권	에버랜드	경주월드	경주
2020년	11월	비발디파크리프트권	비발디파크	에버랜드자유이용권		경주월드	경주
2020년	12월	비발디파크리프트권		휘닉스파크리프트권	휘닉스	오크밸리리프트권	오크밸리
2021년	1월	비발디파크리프트권		오크밸리리프트권		휘닉스파크리프트권	휘닉스
2021년	2월	비발디파크리프트권		경주월드자유이용권할인	경주	경주월드	경주
2021년	3월	롯데월드자유이용권	롯데월드	경주월드자유이용권할인		롯데월드	롯데월드
2021년	4월	경주월드자유이용권	경주	에버랜드자유이용권	에버랜드	롯데월드자유이용권	

인기검색어 & Keyword

- 최근 1년 간 20대 남성은 액티비티 카테고리에서 “오션월드, 경주월드” 등 놀이동산이 포함된 Keyword 검색 빈도가 많았음

여행 상품 개발 Ideation

- 20대 남성 Target 여행 상품 기획 니즈가 있는 여행사의 경우 “놀이동산” 여행 상품 개발 - 제휴 - 마케팅 검토 필요

여행  
관련  
분야

국내여행/체험

국내패키지/기타

국내숙박

국내항공권

액티비티

해외여행

해외패키지/기타

해외숙박

해외항공권

성별

남성

여성

기기

PC

모바일

연령

10대

20대

30대

40대

50대

60대

순위	최근 1년 (20년 5월 ~ 21년 4월)		봄 (3월, 4월, 5월)		여름 (6월, 7월, 8월)		가을 (9월, 10월, 11월)		겨울 (12월, 1월, 2월)		21년 순위 (21.1월 ~ 4월)	
	Keyword	빈도	Keyword	빈도	Keyword	빈도	Keyword	빈도	Keyword	빈도	Keyword	빈도
1	가평	741	가평	159	가평	369	제주	184	무주	182	제주	161
2	제주	657	제주	138	제주	258	가평	147	휘닉스	117	경주	159
3	경주	421	경주	126	여수	104	경주	129	곤지암	107	가평	121
4	여수	336	서울	121	부산	94	서울	87	강촌	95	롯데월드	119
5	서울	323	여수	103	경주	83	부산	82	경주	83	서울	117
6	부산	309	롯데월드	97	서울	71	단양	78	제주	77	여수	116
7	무주	255	부산	88	단양	53	여수	77	양지	66	무주	116
8	강촌	255	에버랜드	62	강촌	51	강촌	70	가평	66	부산	98
9	롯데월드	230	대구	59	강릉	43	에버랜드	67	용평	59	에버랜드	89
10	에버랜드	205	강릉	49	양양	37	강릉	52	여수	52	휘닉스	82

최근 1년 베스트셀러 Keyword

- “가평, 제주, 경주”가 포함된 Keyword가 지속적으로 검색됨

시즌 별 상승 Keyword

봄	여름	가을	겨울
서울	단양	경주	무주
롯데월드	강촌	에버랜드	휘닉스

최근 상승 Keyword

- 제주, 경주, 가평

여행 관련 분야

국내여행/체험

국내패키지/기타

국내숙박

국내항공권

액티비티

해외여행

해외패키지/기타

해외숙박

해외항공권

성별

남성

여성

기기

PC

모바일

연령

10대

20대

30대

40대

50대

60대

기간		인기검색어 1위	Keyword	인기검색어 2위	Keyword	인기검색어 3위	Keyword
2020년	5월	오션월드	오션월드	제주아쿠아플라넷	제주	단양패러글라이딩	단양
2020년	6월	오션월드		가평빠지	가평	단양패러글라이딩	
2020년	7월	오션월드		가평빠지		단양패러글라이딩	
2020년	8월	오션월드		단양패러글라이딩	단양	경주월드	경주
2020년	9월	단양패러글라이딩	단양	경주월드	경주	투박시즌권	
2020년	10월	단양패러글라이딩		에버랜드자유이용권	에버랜드	에버랜드	에버랜드
2020년	11월	에버랜드자유이용권	에버랜드	경주월드	경주	단양패러글라이딩	단양
2020년	12월	비발디파크리프트권	비발디파크	휘닉스파크리프트권	휘닉스	오크밸리리프트권	
2021년	1월	비발디파크리프트권		곤지암리프트권	곤지암	곤지암리조트리프트권	곤지암
2021년	2월	비발디파크리프트권		경주월드	경주	에버랜드자유이용권	에버랜드
2021년	3월	에버랜드	에버랜드	에버랜드자유이용권	에버랜드	롯데월드자유이용권	롯데월드
2021년	4월	에버랜드		에버랜드자유이용권		단양패러글라이딩	단양

인기검색어 & Keyword

- 최근 1년 간 30대 남성은 액티비티 카테고리에서 “비발디파크, 곤지암” 등 스키 관련 Keyword 검색 빈도가 많았음

여행 상품 개발 Ideation

- 30대 남성 Target 여행 상품 기획 니즈가 있는 여행사의 경우 “레저 스포츠” 여행 상품 개발 - 제휴 - 마케팅 검토 필요

여행  
관련  
분야

국내여행/체험

국내패키지/기타

국내숙박

국내항공권

액티비티

해외여행

해외패키지/기타

해외숙박

해외항공권

성별

남성

여성

기기

PC

모바일

연령

10대

20대

30대

40대

50대

60대

순위	최근 1년 (20년 5월 ~ 21년 4월)		봄 (3월, 4월, 5월)		여름 (6월, 7월, 8월)		가을 (9월, 10월, 11월)		겨울 (12월, 1월, 2월)		21년 순위 (21.1월 ~ 4월)	
	Keyword	빈도	Keyword	빈도	Keyword	빈도	Keyword	빈도	Keyword	빈도	Keyword	빈도
1	제주	790	제주	192	제주	269	제주	235	무주	174	제주	200
2	여수	404	여수	131	가평	190	여수	111	휘닉스	108	여수	146
3	가평	398	서울	119	경주	100	가평	97	곤지암	98	서울	139
4	경주	333	부산	99	여수	97	에버랜드	95	제주	94	무주	118
5	부산	331	에버랜드	87	부산	87	부산	87	경주	70	에버랜드	117
6	서울	301	경주	86	거제	75	서울	81	여수	65	부산	114
7	에버랜드	271	가평	86	단양	68	경주	77	양지	61	경주	107
8	무주	229	롯데월드	69	양양	45	단양	57	강춘	60	롯데월드	77
9	강춘	185	대구	51	서울	45	강춘	53	부산	58	곤지암	66
10	단양	183	인천	42	속초	42	대구	49	용평	57	대구	63

최근 1년 베스트셀러 Keyword


- “제주, 여수, 가평”이 포함된 Keyword가 지속적으로 검색됨

시즌 별 상승 Keyword

봄	여름	가을	겨울
서울	거제	에버랜드	무주
에버랜드	단양	강춘	휘닉스

최근 상승 Keyword

- 제주, 여수, 서울



한국관광공사

KOREA TOURISM ORGANIZATION

101

여행  
관련  
분야

국내여행/체험

국내패키지/기타

국내숙박

국내항공권

액티비티

해외여행

해외패키지/기타

해외숙박

해외항공권

성별

남성

여성

●

기기

PC

모바일

●

●

연령

10대

20대

30대

40대

50대

60대

●

기간		인기검색어 1위	Keyword	인기검색어 2위	Keyword	인기검색어 3위	Keyword
2020년	5월	오션월드	오션월드	워터파크		단양패러글라이딩	단양
2020년	6월	오션월드		에버랜드자유이용권	에버랜드	제주아쿠아플라넷	제주
2020년	7월	오션월드		설악워터피아	설악	에버랜드자유이용권	에버랜드
2020년	8월	오션월드		캐리비안베이	캐리비안베이	설악워터피아	설악
2020년	9월	투박시즌권		단양패러글라이딩	단양	경주월드	경주
2020년	10월	에버랜드자유이용권	에버랜드	에버랜드	에버랜드	단양패러글라이딩	단양
2020년	11월	에버랜드자유이용권		에버랜드		롯데월드자유이용권	롯데월드
2020년	12월	비발디파크리프트권	비발디파크	알펜시아시즌권	알펜시아	오크밸리리프트권	오크밸리
2021년	1월	비발디파크리프트권		오크밸리리프트권	오크밸리	스노위랜드	
2021년	2월	에버랜드	에버랜드	에버랜드자유이용권	에버랜드	비발디파크리프트권	비발디파크
2021년	3월	에버랜드		에버랜드자유이용권		롯데월드자유이용권	롯데월드
2021년	4월	에버랜드자유이용권		에버랜드		롯데월드자유이용권	

인기검색어 & Keyword

- 최근 1년 간 40대 남성은 액티비티 카테고리에서 “오션월드, 에버랜드” 등 놀이동산 Keyword 검색 빈도가 많았음

여행 상품 개발 Ideation

- 40대 남성 Target 여행 상품 기획 니즈가 있는 여행사의 경우 자녀와 함께 즐기는 “놀이동산” 연계 여행 상품 개발 - 제휴 - 마케팅 검토 필요

여행  
관련  
분야

국내여행/체험

국내패키지/기타

국내숙박

국내항공권

액티비티

해외여행

해외패키지/기타

해외숙박

해외항공권

성별

남성

여성

기기

PC

모바일

연령

10대

20대

30대

40대

50대

60대

순위	최근 1년 (20년 5월 ~ 21년 4월)		봄 (3월, 4월, 5월)		여름 (6월, 7월, 8월)		가을 (9월, 10월, 11월)		겨울 (12월, 1월, 2월)		21년 순위 (21.1월 ~ 4월)	
	Keyword	빈도	Keyword	빈도	Keyword	빈도	Keyword	빈도	Keyword	빈도	Keyword	빈도
1	제주	660	제주	161	제주	209	제주	199	무주	106	제주	175
2	여수	330	여수	110	가평	127	에버랜드	94	휘닉스	103	여수	135
3	경주	321	서울	110	경주	113	여수	85	제주	91	에버랜드	120
4	가평	282	부산	87	거제	100	경주	74	곤지암	89	서울	117
5	부산	278	에버랜드	83	여수	83	가평	66	강촌	79	부산	97
6	에버랜드	271	경주	73	부산	73	부산	65	양지	68	경주	90
7	서울	228	가평	58	단양	72	인천	55	용평	64	무주	66
8	강촌	201	대구	56	양양	51	서울	54	경주	61	강촌	66
9	단양	172	강촌	46	속초	50	강촌	52	에버랜드	60	휘닉스	65
10	대구	167	통영	40	변산	49	단양	48	부산	53	용평	64

최근 1년 베스트셀러 Keyword

- “제주, 여수, 경주”가 포함된 Keyword가 지속적으로 검색됨

시즌 별 상승 Keyword

봄	여름	가을	겨울
여수	거제	에버랜드	무주
서울	단양	인천	휘닉스

최근 상승 Keyword

- 제주, 여수, 에버랜드

여행 관련 분야

국내여행/체험

국내패키지/기타

국내숙박

국내항공권

액티비티

해외여행

해외패키지/기타

해외숙박

해외항공권

성별

남성

여성

기기

PC

모바일

연령

10대

20대

30대

40대

50대

60대

기간		인기검색어 1위	Keyword	인기검색어 2위	Keyword	인기검색어 3위	Keyword
2020년	5월	평택소풍정원캠핑장	캠핑장	동강래프팅	동강	오션월드	오션월드
2020년	6월	오션월드	오션월드	단양패러글라이딩	단양	에버랜드자유이용권	에버랜드
2020년	7월	오션월드		단양패러글라이딩		오션월드할인	오션월드
2020년	8월	오션월드		설악워터피아	설악	단양패러글라이딩	단양
2020년	9월	단양패러글라이딩	단양	스키시즌권	에버랜드	투박시즌권	
2020년	10월	단양패러글라이딩	단양	에버랜드자유이용권		발왕산케이블카	
2020년	11월	에버랜드자유이용권	에버랜드	경주월드	경주	단양패러글라이딩	단양
2020년	12월	오코밸리리프트권	오코밸리	리프트권		비발디파크리프트권	비발디파크
2021년	1월	오코밸리리프트권		용평스키장리프트권	용평	하이원리프트권	하이원
2021년	2월	에버랜드자유이용권	에버랜드	오코밸리리프트권	오코밸리	단양패러글라이딩	단양
2021년	3월	에버랜드자유이용권		에버랜드	에버랜드	경비행기체험	
2021년	4월	에버랜드자유이용권		에버랜드		롯데월드자유이용권	롯데월드

인기검색어 & Keyword

- 최근 1년 간 40대 남성은 액티비티 카테고리에서 “단양, 오코밸리” 등 놀이동산 Keyword 검색 빈도가 많았음

여행 상품 개발 Ideation

- 50대 남성 Target 여행 상품 기획 니즈가 있는 여행사의 경우 “레저스포츠” 여행 상품 개발 - 제휴 - 마케팅 검토 필요



여행  
관련  
분야

국내여행/체험

국내패키지/기타

국내숙박

국내항공권

액티비티

해외여행

해외패키지/기타

해외숙박

해외항공권

성별

남성

여성

기기

PC

모바일

연령

10대

20대

30대

40대

50대

60대

순위	최근 1년 (20년 5월 ~ 21년 4월)		봄 (3월, 4월, 5월)		여름 (6월, 7월, 8월)		가을 (9월, 10월, 11월)		겨울 (12월, 1월, 2월)		21년 순위 (21.1월 ~ 4월)	
	Keyword	빈도	Keyword	빈도	Keyword	빈도	Keyword	빈도	Keyword	빈도	Keyword	빈도
1	제주	623	제주	170	가평	187	제주	185	제주	112	제주	195
2	가평	347	여수	93	제주	156	여수	67	무주	107	여수	108
3	여수	291	부산	81	부산	92	단양	64	휘닉스	88	부산	98
4	부산	289	서울	77	단양	85	인천	61	용평	72	서울	83
5	경주	242	경주	72	거제	83	부산	61	강촌	65	경주	78
6	단양	206	가평	66	여수	81	가평	61	곤지암	62	무주	73
7	서울	185	에버랜드	45	경주	74	경주	57	부산	55	휘닉스	70
8	강촌	181	인천	41	속초	63	강릉	54	양지	54	용평	68
9	속초	179	롯데월드	41	강릉	54	속초	53	여수	50	강촌	66
10	강릉	179	단양	40	강촌	38	서울	49	경주	39	에버랜드	65

최근 1년 베스트셀러 Keyword

- “제주, 가평, 여수”가 포함된 Keyword가 지속적으로 검색됨

시즌 별 상승 Keyword

봄	여름	가을	겨울
서울	거제	인천	무주
가평	속초	서울	휘닉스

최근 상승 Keyword

- 제주, 여수, 부산

여행 관련 분야

국내여행/체험

국내패키지/기타

국내숙박

국내항공권

액티비티

해외여행

해외패키지/기타

해외숙박

해외항공권

성별

남성

여성

기기

PC

모바일

연령

10대

20대

30대

40대

50대

60대

기간		인기검색어 1위	Keyword	인기검색어 2위	Keyword	인기검색어 3위	Keyword
2020년	5월	단양패러글라이딩	단양	가평수상레저	가평	청춘패러	
2020년	6월	단양패러글라이딩		제주아쿠아플라넷	제주	제주아쿠아플라넷종합권	제주
2020년	7월	단양패러글라이딩		오션월드	오션월드	통영요트투어	통영
2020년	8월	단양패러글라이딩		가평4륜바이크	가평	오션월드	오션월드
2020년	9월	단양패러글라이딩		경주월드	경주	단양패러글라이딩가격	단양
2020년	10월	단양패러글라이딩		발왕산케이블카		설악워터피아	설악
2020년	11월	단양패러글라이딩		에버랜드자유이용권	에버랜드	광양고지모텔	
2020년	12월	오크밸리리프트권	오크밸리	오크밸리시즌권	오크밸리	엘리시안강촌시즌권	강촌
2021년	1월	오크밸리리프트권		성주항공		비발디파크렌탈	비발디파크
2021년	2월	단양패러글라이딩	단양	발왕산케이블카		찜질방	
2021년	3월	단양패러글라이딩		경비행기체험		부여열기구	
2021년	4월	에버랜드자유이용권	에버랜드	단양패러글라이딩	단양	가평수상레저	가평

인기검색어 & Keyword

- 최근 1년 간 60대 남성은 액티비티 카테고리에서 “단양, 가평” Keyword 검색 빈도가 많았음

여행 상품 개발 Ideation

- 60대 남성 Target 여행 상품 기획 니즈가 있는 여행사의 경우 “레저스포츠” 여행 상품 개발 - 제휴 - 마케팅 검토 필요

여행 관련 분야

국내여행/체험

국내패키지/기타

국내숙박

국내항공권

액티비티

해외여행

해외패키지/기타

해외숙박

해외항공권

성별

남성

여성

기기

PC

모바일

연령

10대

20대

30대

40대

50대

60대

순위	최근 1년 (20년 5월 ~ 21년 4월)		봄 (3월, 4월, 5월)		여름 (6월, 7월, 8월)		가을 (9월, 10월, 11월)		겨울 (12월, 1월, 2월)		21년 순위 (21.1월 ~ 4월)	
	Keyword	빈도	Keyword	빈도	Keyword	빈도	Keyword	빈도	Keyword	빈도	Keyword	빈도
1	제주	340	제주	86	제주	131	제주	69	부산	60	제주	94
2	부산	274	여수	70	가평	96	부산	63	제주	54	부산	88
3	경주	216	부산	70	부산	81	경주	63	무주	51	여수	77
4	여수	205	서울	67	경주	68	단양	49	용평	43	경주	65
5	가평	188	경주	52	단양	66	여수	46	경주	33	서울	61
6	단양	166	단양	38	거제	61	가평	42	강촌	33	에버랜드	44
7	서울	157	에버랜드	35	여수	60	인천	38	곤지암	31	롯데월드	43
8	거제	133	거제	33	속초	36	강릉	38	여수	29	속초	40
9	속초	120	롯데월드	32	대구	35	서울	36	속초	29	무주	39
10	강촌	112	가평	32	통영	31	에버랜드	34	서울	26	용평	37

최근 1년 베스트셀러 Keyword

- “제주, 부산, 경주”가 포함된 Keyword가 지속적으로 검색됨

시즌 별 상승 Keyword

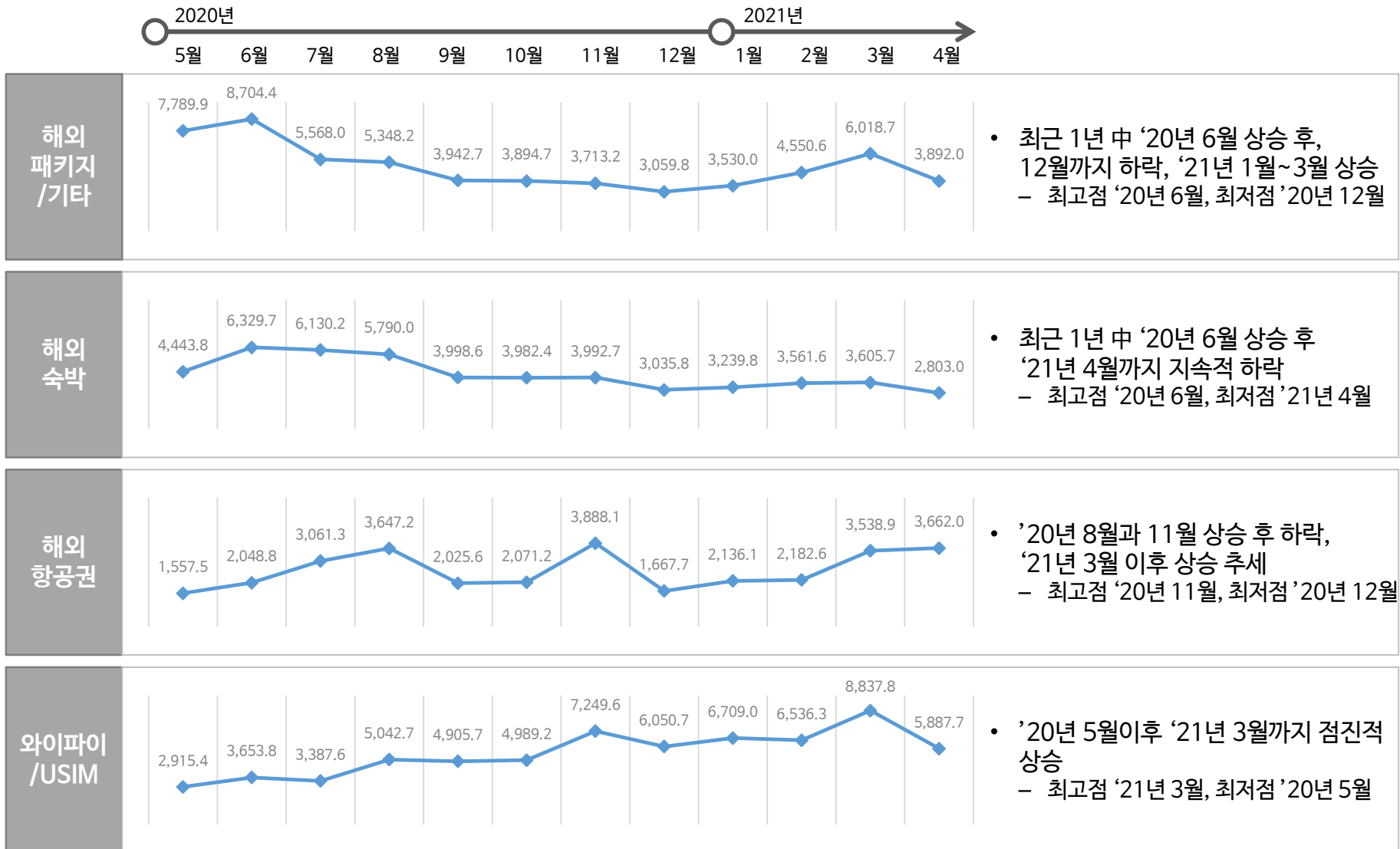
봄	여름	가을	겨울
단양	속초	인천	무주
에버랜드	대구	강릉	용평

최근 상승 Keyword

- 제주, 부산, 여수

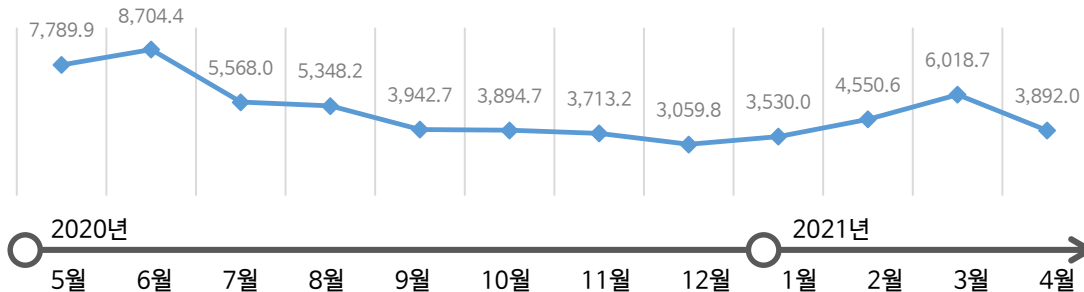
## 해외여행 클릭량 추세

최근 1년 간 해외여행 클릭량 시계열 변화는 “해외패키지”와 “해외숙박” 사이클 유사, “해외항공권”과 “와이파이/USIM” 사이클 유사



검색어 빈도는 “크루즈”가 가장 많고, 2순위로 10~20대는 “일본”, 30~40대는 “괌”, 50~60대는 “골프”

■ 최근 1년 “해외패키지/기타” 클릭량 추정치 비율 추세



- 최근 1년 중 ‘20년 6월 상승 후, 12월까지 하락, ‘21년 1월~3월 상승 - 최고점 ‘20년 6월, 최저점 ‘20년 12월

■ 최근 1년 연령대 별 클릭량 추정치 비율 추세


	소계 비율												
10대	990.9	1,537.6	958.5	842.8	769.0	724.0	715.7	516.4	370.8	511.7	927.1	558.5	15.7%
20대	1,400.1	1,544.8	995.9	1,017.1	792.1	761.5	787.1	579.1	594.6	714.9	869.9	623.9	17.8%
30대	1,385.2	1,451.1	1,058.8	992.0	672.5	652.1	611.0	483.7	611.2	708.3	895.8	607.8	16.9%
40대	1,373.9	1,523.8	1,042.2	950.6	635.5	645.3	599.2	527.6	656.8	833.8	1,093.0	687.3	17.6%
50대	1,387.9	1,352.6	825.3	840.2	561.5	555.0	525.8	498.4	655.1	874.8	1,124.0	714.6	16.5%
60대	1,251.8	1,294.5	687.3	705.5	512.1	556.8	474.4	454.7	641.6	907.2	1,108.8	700.0	15.5%

1위	2위	3위
일본	크루즈	유럽
크루즈	유럽	일본
크루즈	몰디브	괌
크루즈	괌	골프
골프	크루즈	베트남
크루즈	골프	유럽

- 20~30대의 클릭량 추정치 사이클은 유사하며, 40대~60대 클릭량 추정치 사이클 유사함
- 10대의 클릭량 추정치는 전 연령 사이클과 조금 상이함
  - 20년 6월이 최고점, 21년 1월이 최저점

※ 클릭량 추정치 비율

- 네이버 데이터랩에서 제공하는 여행 관련 카테고리 검색어의 클릭량을 추정한 수치
- 입력 기간 동안 가장 클릭량이 많았던 기간을 100%로 설정한 후, 나머지 기간을 상대적인 비율로 추정



## 여행 관련 검색어 트렌드 > 해외여행 분야 > 해외패키지

여행 관련 분야

국내여행/체험

국내패키지/기타

국내숙박

국내항공권

액티비티

해외여행

해외패키지/기타

해외숙박

해외항공권

성별

남성

여성

기기

PC

모바일

연령

10대

20대

30대

40대

50대

60대

기간	인기검색어 1위	Keyword	인기검색어 2위	Keyword	인기검색어 3위	Keyword
2020년 5월	러시아시베리아횡단열차	러시아	크루즈여행	크루즈	일본여행	일본
2020년 6월	그리스여행	그리스	1박2일싱가포르여행계획서	싱가포르	뉴질랜드워킹여행	뉴질랜드
2020년 7월	그리스여행		와이파이에그	와이파이	여행상품	
2020년 8월	휴대용와이파이	와이파이	크루즈여행	크루즈	유럽여행	유럽
2020년 9월	여행상품		휴대용와이파이	와이파이	미국하와이5박7일	미국
2020년 10월	휴대용와이파이	와이파이	와이파이에그		여행상품	
2020년 11월	그리스여행	그리스	간사이공항픽업	간사이	두바이여행	두바이
2020년 12월	런던시티투어	런던	아이슬란드여행	아이슬란드	2021년크루즈여행	크루즈
2021년 1월	와이파이에그	와이파이	발리여행	발리	아이슬란드여행	아이슬란드
2021년 2월	코타키나발루패키지	코타키나발루	klcc아쿠아리움		에그와이파이	와이파이
2021년 3월	휴대용와이파이	와이파이	에그와이파이	와이파이	와이파이에그	
2021년 4월	2박3일중국여행	중국	티몬호핑		몰디브	몰디브

인기검색어 & Keyword

- 최근 1년 간 10대 여성은 해외패키지 카테고리에서 “와이파이”가 포함된 Keyword 검색 빈도가 많았음

여행 상품 개발 Ideation

- 10대 여성 Target 여행 상품 기획 니즈가 있는 여행사의 경우 “와이파이에그” 제품을 활용한 이벤트 검토 필요

## 여행 관련 검색어 트렌드 > 해외여행 분야 > 해외패키지

여행 관련 분야

국내여행/체험

국내패키지/기타

국내숙박

국내항공권

액티비티

해외여행

해외패키지/기타

해외숙박

해외항공권

성별

남성

여성

기기

PC

모바일

연령

10대

20대

30대

40대

50대

60대

순위	최근 1년 (20년 5월 ~ 21년 4월)		봄 (3월, 4월, 5월)		여름 (6월, 7월, 8월)		가을 (9월, 10월, 11월)		겨울 (12월, 1월, 2월)		21년 순위 (21.1월 ~ 4월)	
	Keyword	빈도	Keyword	빈도	Keyword	빈도	Keyword	빈도	Keyword	빈도	Keyword	빈도
1	일본	237	크루즈	59	일본	65	일본	73	일본	54	일본	71
2	크루즈	179	일본	45	괌	59	크루즈	44	유럽	35	크루즈	60
3	유럽	151	괌	37	유럽	45	도쿄	42	크루즈	32	유럽	52
4	괌	139	와이파이	37	크루즈	44	유럽	35	와이파이	27	와이파이	42
5	와이파이	121	유럽	36	베트남	37	중국	32	오사카	22	하와이	30
6	오사카	99	스위스	25	싱가포르	32	오사카	32	하와이	20	괌	28
7	도쿄	98	부산	25	와이파이	31	몰디브	28	캐나다	17	몰디브	24
8	스위스	86	싱가포르	21	도쿄	30	괌	28	몰디브	17	캐나다	23
9	몰디브	85	미국	21	스위스	26	와이파이	26	코타키나발루	16	코타키나발루	20
10	싱가포르	81	하와이	21	아이슬란드	25	미국	25	괌	15	싱가포르	19

### 최근 1년 베스트셀러 Keyword

- “일본, 크루즈, 유럽, 괌”이 포함된 Keyword가 지속적으로 검색됨

### 시즌 별 상승 Keyword

봄	여름	가을	겨울
크루즈	일본	도쿄	하와이
괌	괌	중국	캐나다

### 최근 상승 Keyword

- 일본, 크루즈, 유럽

## 여행 관련 검색어 트렌드 > 해외여행 분야 > 해외패키지

여행 관련 분야

국내여행/체험

국내패키지/기타

국내숙박

국내항공권

액티비티

해외여행

해외패키지/기타

해외숙박

해외항공권

성별

남성

여성

기기

PC

모바일

연령

10대

20대

30대

40대

50대

60대

기간		인기검색어 1위	Keyword	인기검색어 2위	Keyword	인기검색어 3위	Keyword
2020년	5월	크루즈여행	크루즈	신혼여행	신혼여행	일본여행	일본
2020년	6월	몽골여행	몽골	신혼여행		크루즈여행	크루즈
2020년	7월	몰디브	몰디브	대마도	대마도	대마도여행	대마도
2020년	8월	모바일주유권		와이파이에그	와이파이	대마도여행	
2020년	9월	모바일주유권		대마도여행	대마도	몰디브	몰디브
2020년	10월	세계일주크루즈	크루즈	부산크루즈여행	부산	와이파이에그	와이파이
2020년	11월	랜선여행		와이파이에그	와이파이	휴대용와이파이	
2020년	12월	뉴질랜드남섬패키지	뉴질랜드	와이파이에그		지중해크루즈	크루즈
2021년	1월	호핑투어		와이파이에그		크루즈여행	
2021년	2월	크루즈여행	크루즈	몰디브	몰디브	와이파이에그	와이파이
2021년	3월	크루즈여행		와이파이에그	와이파이	오로라여행	오로라
2021년	4월	크루즈여행		대마도여행	대마도	사막여행	사막

인기검색어 & Keyword	여행 상품 개발 Ideation
<ul style="list-style-type: none"> <li>최근 1년 간 20대 여성은 해외패키지 카테고리에서 “크루즈”가 포함된 Keyword 검색 빈도가 많았음</li> </ul>	<ul style="list-style-type: none"> <li>20대 여성 Target 여행 상품 기획 니즈가 있는 여행사의 경우 “크루즈” 여행 상품 개발 - 제휴 - 마케팅 검토 필요</li> </ul>



## 여행 관련 검색어 트렌드 > 해외여행 분야 > 해외패키지

여행 관련 분야

국내여행/체험

국내패키지/기타

국내숙박

국내항공권

액티비티

해외여행

해외패키지/기타

해외숙박

해외항공권

성별

남성

여성

기기

PC

모바일

연령

10대

20대

30대

40대

50대

60대

순위	최근 1년 (20년 5월 ~ 21년 4월)		봄 (3월, 4월, 5월)		여름 (6월, 7월, 8월)		가을 (9월, 10월, 11월)		겨울 (12월, 1월, 2월)		21년 순위 (21.1월 ~ 4월)	
	Keyword	빈도	Keyword	빈도	Keyword	빈도	Keyword	빈도	Keyword	빈도	Keyword	빈도
1	크루즈	407	크루즈	115	크루즈	106	크루즈	96	크루즈	90	크루즈	135
2	유럽	305	유럽	85	유럽	78	유럽	60	유럽	82	유럽	110
3	몰디브	215	일본	54	부산	60	일본	55	몰디브	56	대만	78
4	일본	192	괌	51	몰디브	58	몰디브	53	대만	56	일본	70
5	대만	177	와이파이	49	발리	55	스위스	42	일본	50	괌	67
6	스위스	175	몰디브	48	스위스	49	도쿄	41	괌	43	몰디브	66
7	괌	174	대만	46	괌	47	대만	41	스위스	40	미국	51
8	부산	161	스위스	44	대마도	43	오사카	35	발리	38	스위스	50
9	발리	156	하와이	41	제주	34	부산	34	미국	37	와이파이	49
10	와이파이	137	발리	40	싱가포르	34	괌	33	와이파이	31	하와이	47

### 최근 1년 베스트셀러 Keyword

- “크루즈, 유럽, 몰디브”가 포함된 Keyword가 지속적으로 검색됨

### 시즌 별 상승 Keyword

봄	여름	가을	겨울
크루즈	부산	일본	대만
하와이	발리	대만	괌

### 최근 상승 Keyword

- 크루즈, 유럽, 대만

## 여행 관련 검색어 트렌드 > 해외여행 분야 > 해외패키지

여행 관련 분야

국내여행/체험

국내패키지/기타

국내숙박

국내항공권

액티비티

해외여행

해외패키지/기타

해외숙박

해외항공권

성별

남성

여성

기기

PC

모바일

연령

10대

20대

30대

40대

50대

60대

기간		인기검색어 1위	Keyword	인기검색어 2위	Keyword	인기검색어 3위	Keyword
2020년	5월	신혼여행	신혼여행	하와이신혼여행	하와이	크루즈여행	크루즈
2020년	6월	신혼여행		모바일주유권		대마도	
2020년	7월	제주호핑투어	제주	제주도호핑투어	제주	모바일주유권	
2020년	8월	유럽여행	유럽	몰디브	몰디브	휴대용와이파이	와이파이
2020년	9월	모바일주유권		몰디브		이집트여행	이집트
2020년	10월	몰디브	몰디브	휴대용와이파이	와이파이	와이파이에그	와이파이
2020년	11월	휴대용와이파이	와이파이	와이파이에그		몰디브	몰디브
2020년	12월	몰디브여행	몰디브	크루즈여행	크루즈	슈퍼팬	
2021년	1월	와이파이에그	와이파이	크루즈여행		몰디브	몰디브
2021년	2월	크루즈여행	크루즈	몰디브	몰디브	와이파이에그	와이파이
2021년	3월	크루즈여행		휴대용와이파이	와이파이	와이파이에그	
2021년	4월	크루즈여행		에그와이파이		휴대용와이파이	

인기검색어 & Keyword	여행 상품 개발 Ideation
<ul style="list-style-type: none"> <li>최근 1년 간 30대 여성은 해외패키지 카테고리에서 “신혼여행, 크루즈, 몰디브”가 포함된 Keyword 검색 빈도가 많았음</li> </ul>	<ul style="list-style-type: none"> <li>30대 여성 Target 여행 상품 기획 니즈가 있는 여행사의 경우 새롭게 발굴한 “허니문” 여행 상품 개발 - 제휴 - 마케팅 검토 필요</li> </ul>

## 여행 관련 검색어 트렌드 > 해외여행 분야 > 해외패키지

여행 관련 분야

국내여행/체험

국내패키지/기타

국내숙박

국내항공권

액티비티

해외여행

해외패키지/기타

해외숙박

해외항공권

성별

남성

여성

기기

PC

모바일

연령

10대

20대

30대

40대

50대

60대

순위	최근 1년 (20년 5월 ~ 21년 4월)		봄 (3월, 4월, 5월)		여름 (6월, 7월, 8월)		가을 (9월, 10월, 11월)		겨울 (12월, 1월, 2월)		21년 순위 (21.1월 ~ 4월)	
	Keyword	빈도	Keyword	빈도	Keyword	빈도	Keyword	빈도	Keyword	빈도	Keyword	빈도
1	크루즈	372	크루즈	110	몰디브	83	크루즈	88	크루즈	97	크루즈	151
2	몰디브	301	괌	80	크루즈	77	몰디브	71	몰디브	73	몰디브	92
3	괌	271	몰디브	74	괌	70	괌	55	괌	66	괌	88
4	유럽	217	하와이	69	발리	67	부산	41	유럽	58	하와이	88
5	발리	209	유럽	66	부산	64	발리	40	하와이	54	유럽	87
6	하와이	186	발리	59	유럽	56	유럽	37	발리	43	발리	53
7	부산	179	부산	48	대마도	48	스위스	37	사이판	37	사이판	52
8	스위스	151	사이판	47	제주	47	대마도	33	스위스	37	보라카이	50
9	사이판	141	보라카이	44	다낭	39	제주	31	대만	28	부산	47
10	와이파이	129	와이파이	39	하와이	39	와이파이	30	와이파이	28	스위스	44

최근 1년 베스트셀러 Keyword

- “크루즈, 몰디브, 괌”이 포함된 Keyword가 지속적으로 검색됨

시즌 별 상승 Keyword

봄	여름	가을	겨울
발리	대마도	크루즈	유럽
보라카이	다낭	스위스	하와이

최근 상승 Keyword

- 크루즈, 몰디브, 괌

## 여행 관련 검색어 트렌드 > 해외여행 분야 > 해외패키지

여행 관련 분야

국내여행/체험

국내패키지/기타

국내숙박

국내항공권

액티비티

해외여행

해외패키지/기타

해외숙박

해외항공권

성별

남성

여성

기기

PC

모바일

연령

10대

20대

30대

40대

50대

60대

기간		인기검색어 1위	Keyword	인기검색어 2위	Keyword	인기검색어 3위	Keyword
2020년	5월	몰디브	몰디브	담년사두억수상시장	담년사두억	보라카이	보라카이
2020년	6월	파타야해양스포츠	파타야	담년사두억수상시장		뉴질랜드여행	뉴질랜드
2020년	7월	파타야해양스포츠		담년사두억수상시장		몰디브	몰디브
2020년	8월	몰디브	몰디브	휴대용와이파이	와이파이	모바일주유권	
2020년	9월	몰디브		모바일주유권		코타키나발루	코타키나발루
2020년	10월	몰디브		대마도여행	대마도	방콕아유타야투어	방콕
2020년	11월	이집트여행	이집트	몰디브	몰디브	와이파이에그	와이파이
2020년	12월	휴대용와이파이	와이파이	간사이공항픽업	간사이	몰디브	몰디브
2021년	1월	크루즈여행	크루즈	장자제		사이판	사이판
2021년	2월	크루즈여행		뉴질랜드여행	뉴질랜드	휴대용와이파이	와이파이
2021년	3월	크루즈여행		휴대용와이파이	와이파이	와이파이에그	
2021년	4월	크루즈여행		휴대용와이파이		사이판	사이판

인기검색어 & Keyword	여행 상품 개발 Ideation
<ul style="list-style-type: none"> <li>최근 1년 간 40대 여성은 해외패키지 카테고리에서 “몰디브, 크루즈”가 포함된 Keyword 검색 빈도가 많았음</li> </ul>	<ul style="list-style-type: none"> <li>40대 여성 Target 여행 상품 기획 니즈가 있는 여행사의 경우 신규 “크루즈” 여행 상품 개발 - 제휴 - 마케팅 검토 필요</li> </ul>

## 여행 관련 검색어 트렌드 > 해외여행 분야 > 해외패키지

여행 관련 분야

국내여행/체험

국내패키지/기타

국내숙박

국내항공권

액티비티

해외여행

해외패키지/기타

해외숙박

해외항공권

성별

남성

여성

기기

PC

모바일

연령

10대

20대

30대

40대

50대

60대

순위	최근 1년 (20년 5월 ~ 21년 4월)		봄 (3월, 4월, 5월)		여름 (6월, 7월, 8월)		가을 (9월, 10월, 11월)		겨울 (12월, 1월, 2월)		21년 순위 (21.1월 ~ 4월)	
	Keyword	빈도	Keyword	빈도	Keyword	빈도	Keyword	빈도	Keyword	빈도	Keyword	빈도
1	크루즈	295	크루즈	74	괌	72	크루즈	75	크루즈	78	크루즈	98
2	괌	271	괌	73	크루즈	68	괌	52	괌	74	괌	90
3	유럽	226	유럽	54	몰디브	64	몰디브	51	유럽	65	유럽	84
4	몰디브	188	사이판	40	유럽	63	유럽	44	사이판	51	사이판	56
5	사이판	160	하와이	38	베트남	46	부산	37	하와이	46	하와이	55
6	베트남	150	골프	37	부산	44	사이판	34	몰디브	43	보라카이	48
7	부산	136	부산	36	발리	41	중국	31	베트남	39	몰디브	48
8	일본	131	베트남	34	중국	39	베트남	31	다낭	39	베트남	43
9	골프	129	일본	33	제주	38	일본	30	보라카이	38	일본	40
10	하와이	126	와이파이	31	골프	38	제주	29	제주	34	다낭	39

최근 1년 베스트셀러 Keyword

- “크루즈, 괌, 유럽”이 포함된 Keyword가 지속적으로 검색됨

시즌 별 상승 Keyword

봄	여름	가을	겨울
골프	몰디브	몰디브	하와이
일본	베트남	사이판	보라카이

최근 상승 Keyword

- 크루즈, 괌, 유럽

## 여행 관련 검색어 트렌드 > 해외여행 분야 > 해외패키지

여행 관련 분야

국내여행/체험

국내패키지/기타

국내숙박

국내항공권

액티비티

해외여행

해외패키지/기타

해외숙박

해외항공권

성별

남성

여성

기기

PC

모바일

연령

10대

20대

30대

40대

50대

60대

기간		인기검색어 1위	Keyword	인기검색어 2위	Keyword	인기검색어 3위	Keyword
2020년	5월	일본여행	일본	국내와이파이도시락	와이파이	티비편성표	
2020년	6월	대마도여행	대마도	하와이여행	하와이	골프투어	골프
2020년	7월	몰디브	몰디브	골프여행	골프	부산에서가는섬여행	부산
2020년	8월	유럽여행	유럽	대마도	대마도	몰디브	몰디브
2020년	9월	몰디브	몰디브	동부지중해크루즈	크루즈	두바이여행	두바이
2020년	10월	간사이공항픽업	간사이	백두산여행	백두산	하나투어	
2020년	11월	서유럽여행	유럽	알래스카크루즈	크루즈	태양의서커스<큐리오스>	
2020년	12월	미국동부여행	미국	스페인포르투갈패키지10일	스페인	랜선여행	
2021년	1월	모두투어		호주여행	호주	하와이여행	하와이
2021년	2월	터키여행	터키	오사카공항픽업	오사카	조지아여행	조지아
2021년	3월	크루즈여행	크루즈	휴대용와이파이	와이파이	일본여행	일본
2021년	4월	크루즈여행	크루즈	에그와이파이		몰디브	몰디브

인기검색어 & Keyword	여행 상품 개발 Ideation
<ul style="list-style-type: none"> <li>최근 1년 간 50대 여성은 해외패키지 카테고리에서 “크루즈”가 포함된 Keyword 검색 빈도가 많았음</li> </ul>	<ul style="list-style-type: none"> <li>50대 여성 Target 여행 상품 기획 니즈가 있는 여행사의 경우 신규 “크루즈” 여행 상품 개발 - 제휴 - 마케팅 검토 필요</li> </ul>

## 여행 관련 검색어 트렌드 > 해외여행 분야 > 해외패키지

여행 관련 분야

국내여행/체험

국내패키지/기타

국내숙박

국내항공권

액티비티

해외여행

해외패키지/기타

해외숙박

해외항공권

성별

남성

여성

기기

PC

모바일

연령

10대

20대

30대

40대

50대

60대

순위	최근 1년 (20년 5월 ~ 21년 4월)		봄 (3월, 4월, 5월)		여름 (6월, 7월, 8월)		가을 (9월, 10월, 11월)		겨울 (12월, 1월, 2월)		21년 순위 (21.1월 ~ 4월)	
	Keyword	빈도	Keyword	빈도	Keyword	빈도	Keyword	빈도	Keyword	빈도	Keyword	빈도
1	크루즈	294	크루즈	69	골프	74	크루즈	64	유럽	97	크루즈	121
2	유럽	258	골프	52	크루즈	71	골프	55	크루즈	90	유럽	96
3	골프	227	유럽	52	유럽	62	유럽	47	골프	46	베트남	50
4	중국	147	일본	44	괌	51	중국	44	베트남	46	일본	48
5	일본	145	베트남	32	베트남	40	대만	32	중국	45	골프	41
6	베트남	142	괌	30	부산	40	태국	30	일본	38	중국	40
7	괌	137	와이파이	29	중국	37	괌	30	대만	30	하와이	37
8	부산	106	하와이	28	일본	34	몰디브	29	태국	26	괌	36
9	몰디브	98	스위스	25	몰디브	32	일본	29	괌	26	캐나다	32
10	태국	95	캐나다	24	대마도	30	다낭	26	캐나다	25	스위스	31

### 최근 1년 베스트셀러 Keyword

- “크루즈, 골프, 유럽”이 포함된 Keyword가 지속적으로 검색됨

### 시즌 별 상승 Keyword

봄	여름	가을	겨울
골프	유럽	대만	유럽
하와이	괌	태국	크루즈

### 최근 상승 Keyword

- 크루즈, 괌, 베트남

## 여행 관련 검색어 트렌드 > 해외여행 분야 > 해외패키지

여행 관련 분야

국내여행/체험

국내패키지/기타

국내숙박

국내항공권

액티비티

해외여행

해외패키지/기타

해외숙박

해외항공권

성별

남성

여성

기기

PC

모바일

연령

10대

20대

30대

40대

50대

60대

기간	인기검색어 1위	Keyword	인기검색어 2위	Keyword	인기검색어 3위	Keyword
2020년 5월	tv편성표		베트남풀빌라	베트남	코타키나발루	코타키나발루
2020년 6월	스위스패스e티켓[연속15일]	스위스	신혼여행	신혼여행	8월대만착한여행	대만
2020년 7월	대마도여행	대마도	타히티여행	타히티	스마트스토어에서여행상품도판매가능한가요	
2020년 8월	동남아여행	동남아	그리스비즈니스탑승	그리스	방콕티파니쇼	방콕
2020년 9월	3박4일해외여행		미서부여행		인천샌프란시스코왕복	인천
2020년 10월	몰디브패키지	몰디브	몰디브	몰디브	발칸3국여행	발칸
2020년 11월	몰디브		그리스여행	그리스	몰디브패키지	몰디브
2020년 12월	괌	괌	알래스카크루즈	크루즈	모두투어	
2021년 1월	와이파이에그	와이파이	해외여행		중국하이난여행	중국
2021년 2월	크루즈여행	크루즈	남미여행	남미	싱가포르사이언스센터	싱가포르
2021년 3월	크루즈여행		바르셀로나출발크루즈	크루즈	터키여행	터키
2021년 4월	북유럽여행	유럽	괌패키지	괌	동유럽패키지여행	유럽

인기검색어 & Keyword	여행 상품 개발 Ideation
<ul style="list-style-type: none"> <li>최근 1년 간 60대 여성은 해외패키지 카테고리에서 “크루즈, 유럽”이 포함된 Keyword 검색 빈도가 많았음</li> </ul>	<ul style="list-style-type: none"> <li>60대 여성 Target 여행 상품 기획 니즈가 있는 여행사의 경우 신규 “유럽 크루즈” 여행 상품 개발 - 제휴 - 마케팅 검토 필요</li> </ul>



## 여행 관련 검색어 트렌드 > 해외여행 분야 > 해외패키지

여행 관련 분야

국내여행/체험

국내패키지/기타

국내숙박

국내항공권

액티비티

해외여행

해외패키지/기타

해외숙박

해외항공권

성별

남성

여성

기기

PC

모바일

연령

10대

20대

30대

40대

50대

60대

순위	최근 1년 (20년 5월 ~ 21년 4월)		봄 (3월, 4월, 5월)		여름 (6월, 7월, 8월)		가을 (9월, 10월, 11월)		겨울 (12월, 1월, 2월)		21년 순위 (21.1월 ~ 4월)	
	Keyword	빈도	Keyword	빈도	Keyword	빈도	Keyword	빈도	Keyword	빈도	Keyword	빈도
1	크루즈	199	크루즈	50	골프	57	크루즈	53	크루즈	56	크루즈	64
2	유럽	190	유럽	47	유럽	53	유럽	48	유럽	42	유럽	52
3	골프	147	골프	36	중국	45	중국	43	일본	29	베트남	29
4	중국	135	베트남	30	크루즈	40	일본	40	중국	27	일본	28
5	일본	129	일본	29	베트남	32	골프	37	스위스	23	중국	27
6	베트남	111	중국	20	일본	31	베트남	29	태국	21	미국	22
7	미국	79	미국	20	괌	29	캐나다	26	베트남	20	캐나다	20
8	괌	76	캐나다	19	몰디브	28	부산	26	미국	19	괌	19
9	부산	76	괌	18	미국	27	태국	23	대만	19	와이파이	19
10	태국	70	부산	18	대마도	26	스위스	17	사이판	18	스위스	19

### 최근 1년 베스트셀러 Keyword

- “크루즈, 골프, 유럽”이 포함된 Keyword가 지속적으로 검색됨

### 시즌 별 상승 Keyword

봄	여름	가을	겨울
골프	중국	크루즈	미국
베트남	괌	캐나다	대만

### 최근 상승 Keyword

- 크루즈, 유럽, 베트남

여행  
관련  
분야

국내여행/체험

국내패키지/기타

국내숙박

국내항공권

액티비티

해외여행

해외패키지/기타

해외숙박

해외항공권

성별

남성

여성

기기

PC

모바일

연령

10대

20대

30대

40대

50대

60대

기간		인기검색어 1위	Keyword	인기검색어 2위	Keyword	인기검색어 3위	Keyword
2020년	5월	몽골투어	몽골	크루즈여행	크루즈	에그와이파이	와이파이
2020년	6월	와이파이에그	와이파이	여행상품		일본여행	일본
2020년	7월	휴대용와이파이		두바이페리디월드	두바이	딘타이펑	
2020년	8월	크루즈여행	크루즈	휴대용와이파이	와이파이	wifi에그	
2020년	9월	여행상품		라피트		몰디브	몰디브
2020년	10월	대마도배편	대마도	휴대용와이파이	와이파이	부산대마도	부산
2020년	11월	대마도여행		여행상품		오사카주유패스	오사카
2020년	12월	와이파이에그	와이파이	하루카		일본여행	일본
2021년	1월	삿포로투어	삿포로	일본여행	일본	휴대용와이파이	와이파이
2021년	2월	크루즈여행	크루즈	크루즈가격	크루즈	후지큐하이랜드	후지큐
2021년	3월	휴대용와이파이	와이파이	크루즈여행		에그와이파이	와이파이
2021년	4월	크루즈여행	크루즈	휴대용와이파이	와이파이	스위스신혼여행	스위스

인기검색어 & Keyword

- 최근 1년 간 10대 남성은 해외패키지 카테고리에서 “크루즈, 일본”이 포함된 Keyword 검색 빈도가 많았음

여행 상품 개발 Ideation

- 10대 남성 Target 여행 상품 기획 니즈가 있는 여행사의 경우 신규 “일본 크루즈” 여행 상품 개발 - 제휴 - 마케팅 검토 필요

여행  
관련  
분야

국내여행/체험

국내패키지/기타

국내숙박

국내항공권

액티비티

해외여행

해외패키지/기타

해외숙박

해외항공권

성별

남성

여성

기기

PC

모바일

연령

10대

20대

30대

40대

50대

60대

순위	최근 1년 (20년 5월 ~ 21년 4월)		봄 (3월, 4월, 5월)		여름 (6월, 7월, 8월)		가을 (9월, 10월, 11월)		겨울 (12월, 1월, 2월)		21년 순위 (21.1월 ~ 4월)	
	Keyword	빈도	Keyword	빈도	Keyword	빈도	Keyword	빈도	Keyword	빈도	Keyword	빈도
1	일본	233	일본	61	일본	94	일본	44	일본	34	일본	51
2	크루즈	162	크루즈	38	크루즈	57	크루즈	37	크루즈	30	크루즈	34
3	와이파이	105	와이파이	32	유럽	35	와이파이	25	유럽	15	와이파이	22
4	유럽	89	유럽	22	와이파이	35	부산	20	와이파이	13	유럽	14
5	미국	67	미국	21	부산	29	도쿄	19	두바이	12	오사카	12
6	오사카	65	오사카	17	중국	26	유럽	17	러시아	11	괌	12
7	부산	64	중국	15	오사카	24	대마도	16	오사카	10	하와이	12
8	중국	56	싱가포르	15	베트남	23	몰디브	15	미국	10	스위스	12
9	괌	56	괌	15	미국	23	중국	14	괌	10	두바이	9
10	몰디브	51	스위스	13	대마도	21	오사카	14	사이판	10	캐나다	9

최근 1년 베스트셀러 Keyword

- “일본, 크루즈, 유럽”이 포함된 Keyword가 지속적으로 검색됨

시즌 별 상승 Keyword

봄	여름	가을	겨울
중국	베트남	도쿄	두바이
싱가포르	대마도	몰디브	러시아

최근 상승 Keyword

- 일본, 크루즈, 유럽

여행  
관련  
분야

국내여행/체험

국내패키지/기타

국내숙박

국내항공권

액티비티

해외여행

해외패키지/기타

해외숙박

해외항공권

성별

남성

여성

기기

PC

모바일

연령

10대

20대

30대

40대

50대

60대

기간		인기검색어 1위	Keyword	인기검색어 2위	Keyword	인기검색어 3위	Keyword
2020년	5월	크루즈여행	크루즈	일본여행	일본	모바일주유권	
2020년	6월	크루즈여행		일본여행		대마도	대마도
2020년	7월	대마도여행	대마도	대마도배편	대마도	모바일주유권	
2020년	8월	일본여행	일본	대마도여행		와이파이에그	와이파이
2020년	9월	일본여행		대마도여행		모바일주유권	
2020년	10월	대마도여행	대마도	일본여행	일본	와이파이에그	와이파이
2020년	11월	와이파이에그	와이파이	스리카		랜선여행	
2020년	12월	와이파이에그		휴대용와이파이	와이파이	크루즈여행	크루즈
2021년	1월	크루즈여행	크루즈	일본여행	일본	휴대용와이파이	와이파이
2021년	2월	크루즈여행		와이파이에그	와이파이	해외여행	
2021년	3월	크루즈여행		휴대용와이파이		와이파이에그	와이파이
2021년	4월	크루즈여행		와이파이에그		일본여행	일본

인기검색어 & Keyword

- 최근 1년 간 20대 남성은 해외패키지 카테고리에서 “크루즈, 일본”이 포함된 Keyword 검색 빈도가 많았음

여행 상품 개발 Ideation

- 20대 남성 Target 여행 상품 기획 니즈가 있는 여행사의 경우 신규 “일본 크루즈” 여행 상품 개발 - 제휴 - 마케팅 검토 필요

여행  
관련  
분야

국내여행/체험

국내패키지/기타

국내숙박

국내항공권

액티비티

해외여행

해외패키지/기타

해외숙박

해외항공권

성별

남성

여성

기기

PC

모바일

연령

10대

20대

30대

40대

50대

60대

순위	최근 1년 (20년 5월 ~ 21년 4월)		봄 (3월, 4월, 5월)		여름 (6월, 7월, 8월)		가을 (9월, 10월, 11월)		겨울 (12월, 1월, 2월)		21년 순위 (21.1월 ~ 4월)	
	Keyword	빈도	Keyword	빈도	Keyword	빈도	Keyword	빈도	Keyword	빈도	Keyword	빈도
1	크루즈	425	크루즈	101	크루즈	125	크루즈	106	크루즈	93	크루즈	104
2	일본	281	일본	79	부산	76	일본	69	일본	60	일본	87
3	유럽	188	유럽	55	일본	73	부산	50	유럽	44	유럽	54
4	부산	188	오사카	35	유럽	51	도쿄	48	오사카	30	괌	38
5	오사카	154	부산	35	대마도	48	오사카	43	괌	28	하와이	33
6	몰디브	142	괌	32	오사카	46	몰디브	43	부산	27	부산	31
7	대마도	124	와이파이	31	몰디브	46	유럽	38	도쿄	26	와이파이	29
8	도쿄	121	몰디브	29	스위스	39	대마도	36	하와이	25	오사카	27
9	괌	120	베트남	26	제주	35	스위스	31	와이파이	25	대만	27
10	와이파이	117	대만	25	괌	35	후쿠오카	30	몰디브	24	두바이	25

최근 1년 베스트셀러 Keyword

- “크루즈, 일본, 유럽”이 포함된 Keyword가 지속적으로 검색됨

시즌 별 상승 Keyword

봄	여름	가을	겨울
몰디브	대마도	도쿄	괌
베트남	스위스	후쿠오카	하와이

최근 상승 Keyword

- 크루즈, 일본, 유럽

여행  
관련  
분야

국내여행/체험

국내패키지/기타

국내숙박

국내항공권

액티비티

해외여행

해외패키지/기타

해외숙박

해외항공권

성별

남성

여성

기기

PC

모바일

연령

10대

20대

30대

40대

50대

60대

기간		인기검색어 1위	Keyword	인기검색어 2위	Keyword	인기검색어 3위	Keyword
2020년	5월	크루즈여행	크루즈	신혼여행	신혼여행	모바일주유권	
2020년	6월	신혼여행	신혼여행	모바일주유권		크루즈여행	크루즈
2020년	7월	대마도여행	대마도	크루즈여행	크루즈	대마도	대마도
2020년	8월	크루즈여행	크루즈	모바일주유권		휴대용와이파이	와이파이
2020년	9월	와이파이에그	와이파이	일본여행	일본	모바일주유권	
2020년	10월	모바일주유권		와이파이에그	와이파이	대마도여행	대마도
2020년	11월	와이파이에그	와이파이	모두투어		휴대용와이파이	와이파이
2020년	12월	와이파이에그		크루즈여행	크루즈	휴대용와이파이	
2021년	1월	크루즈여행	크루즈	와이파이에그	와이파이	모두투어	와이파이
2021년	2월	크루즈여행		와이파이에그		휴대용와이파이	
2021년	3월	크루즈여행		휴대용와이파이		와이파이에그	
2021년	4월	크루즈여행		와이파이에그		휴대용와이파이	

인기검색어 & Keyword

- 최근 1년 간 30대 남성은 해외패키지 카테고리에서 “크루즈, 와이파이”이 포함된 Keyword 검색 빈도가 많았음

여행 상품 개발 Ideation

- 30대 남성 Target 여행 상품 기획 니즈가 있는 여행사의 경우 “와이파이에그” 제품을 활용한 이벤트 검토 필요

여행  
관련  
분야

국내여행/체험

국내패키지/기타

국내숙박

국내항공권

액티비티

해외여행

해외패키지/기타

해외숙박

해외항공권

성별

남성

여성

기기

PC

모바일

연령

10대

20대

30대

40대

50대

60대

순위	최근 1년 (20년 5월 ~ 21년 4월)		봄 (3월, 4월, 5월)		여름 (6월, 7월, 8월)		가을 (9월, 10월, 11월)		겨울 (12월, 1월, 2월)		21년 순위 (21.1월 ~ 4월)	
	Keyword	빈도	Keyword	빈도	Keyword	빈도	Keyword	빈도	Keyword	빈도	Keyword	빈도
1	크루즈	486	크루즈	124	크루즈	129	크루즈	127	크루즈	106	크루즈	148
2	몰디브	255	괌	67	몰디브	87	일본	69	괌	57	괌	70
3	괌	255	몰디브	51	괌	71	몰디브	63	몰디브	54	일본	69
4	일본	232	일본	51	부산	71	괌	60	일본	54	몰디브	65
5	부산	192	발리	47	골프	61	골프	52	베트남	43	유럽	62
6	골프	183	하와이	45	대마도	58	부산	51	하와이	40	하와이	52
7	베트남	180	와이파이	45	일본	58	베트남	46	유럽	38	와이파이	48
8	하와이	158	부산	45	베트남	57	대마도	41	대만	35	베트남	45
9	발리	156	유럽	42	발리	51	중국	35	와이파이	34	부산	44
10	대마도	147	골프	39	태국	50	와이파이	33	사이판	34	발리	42

최근 1년 베스트셀러 Keyword

- “크루즈, 몰디브, 괌”이 포함된 Keyword가 지속적으로 검색됨

시즌 별 상승 Keyword

봄	여름	가을	겨울
발리	대마도	일본	하와이
골프	베트남	중국	유럽

최근 상승 Keyword

- 크루즈, 괌, 일본

여행  
관련  
분야

국내여행/체험

국내패키지/기타

국내숙박

국내항공권

액티비티

해외여행

해외패키지/기타

해외숙박

해외항공권

성별

남성

여성

●

기기

PC

모바일

●

●

연령

10대

20대

30대

40대

50대

60대

●

기간		인기검색어 1위	Keyword	인기검색어 2위	Keyword	인기검색어 3위	Keyword
2020년	5월	일본여행	일본	크루즈여행	크루즈	몰디브	몰디브
2020년	6월	해외여행		사이판	사이판	휴대용와이파이	와이파이
2020년	7월	휴대용와이파이	와이파이	대마도여행	대마도	몰디브	몰디브
2020년	8월	몰디브	몰디브	대마도여행		휴대용와이파이	와이파이
2020년	9월	몰디브		휴대용와이파이	와이파이	대마도여행	대마도
2020년	10월	크루즈여행	크루즈	대마도여행	대마도	몰디브	몰디브
2020년	11월	모두투어		휴대용와이파이	와이파이	대마도여행	대마도
2020년	12월	휴대용와이파이	와이파이	모두투어		와이파이에그	와이파이
2021년	1월	크루즈여행	크루즈	와이파이에그	와이파이	휴대용와이파이	
2021년	2월	크루즈여행		휴대용와이파이		와이파이에그	
2021년	3월	크루즈여행		와이파이에그		에그와이파이	
2021년	4월	크루즈여행		와이파이에그		휴대용와이파이	

인기검색어 & Keyword

- 최근 1년 간 40대 남성은 해외패키지 카테고리에서 “크루즈, 몰디브”이 포함된 Keyword 검색 빈도가 많았음

여행 상품 개발 Ideation

- 40대 남성 Target 여행 상품 기획 니즈가 있는 여행사의 경우 “몰디브” 여행 상품 개발 - 제휴 - 마케팅 검토 필요



여행  
관련  
분야

국내여행/체험

국내패키지/기타

국내숙박

국내항공권

액티비티

해외여행

해외패키지/기타

해외숙박

해외항공권

성별

남성

여성

기기

PC

모바일

연령

10대

20대

30대

40대

50대

60대

순위	최근 1년 (20년 5월 ~ 21년 4월)		봄 (3월, 4월, 5월)		여름 (6월, 7월, 8월)		가을 (9월, 10월, 11월)		겨울 (12월, 1월, 2월)		21년 순위 (21.1월 ~ 4월)	
	Keyword	빈도	Keyword	빈도	Keyword	빈도	Keyword	빈도	Keyword	빈도	Keyword	빈도
1	크루즈	467	크루즈	121	골프	139	크루즈	117	크루즈	119	크루즈	169
2	골프	435	골프	97	크루즈	110	골프	108	골프	91	베트남	89
3	괌	316	괌	90	괌	99	베트남	78	베트남	73	괌	82
4	베트남	303	베트남	67	베트남	85	괌	71	괌	56	골프	76
5	부산	218	부산	48	부산	69	부산	69	태국	55	하와이	65
6	몰디브	209	하와이	46	몰디브	68	필리핀	49	몰디브	50	몰디브	59
7	태국	188	태국	42	사이판	53	몰디브	49	하와이	46	태국	56
8	사이판	175	몰디브	42	일본	49	일본	44	사이판	44	유럽	52
9	일본	174	일본	42	태국	48	태국	43	필리핀	41	일본	51
10	필리핀	168	와이파이	41	대마도	48	중국	42	일본	39	사이판	47

최근 1년 베스트셀러 Keyword

- “크루즈, 골프, 괌”이 포함된 Keyword가 지속적으로 검색됨

시즌 별 상승 Keyword

봄	여름	가을	겨울
골프	몰디브	필리핀	태국
괌	사이판	중국	하와이

최근 상승 Keyword

- 크루즈, 베트남, 괌

여행  
관련  
분야

국내여행/체험

국내패키지/기타

국내숙박

국내항공권

액티비티

해외여행

해외패키지/기타

해외숙박

해외항공권

성별

남성

여성

기기

PC

모바일

연령

10대

20대

30대

40대

50대

60대

기간		인기검색어 1위	Keyword	인기검색어 2위	Keyword	인기검색어 3위	Keyword
2020년	5월	tv편성표		크루즈여행	크루즈	골프예약	골프
2020년	6월	대마도여행	대마도	유럽여행	유럽	하나투어	
2020년	7월	크루즈여행	크루즈	대마도여행	대마도	캄보디아여행	캄보디아
2020년	8월	대마도여행	대마도	유럽여행	유럽	팔라우	팔라우
2020년	9월	대마도여행		3박4일해외여행		몰디브	몰디브
2020년	10월	일본골프여행	일본	골프여행	골프	골프투어	골프
2020년	11월	나리타공항픽업	나리타	골프예약		필리핀클락	필리핀
2020년	12월	사이판골프	사이판	크루즈여행	크루즈	휴대용와이파이	와이파이
2021년	1월	골프여행	골프	크루즈여행		모두투어	
2021년	2월	크루즈여행	크루즈	유럽여행	유럽	휴대용와이파이	와이파이
2021년	3월	크루즈여행		휴대용와이파이	와이파이	에그와이파이	
2021년	4월	크루즈여행		휴대용와이파이		몰디브	몰디브

인기검색어 & Keyword

- 최근 1년 간 50대 남성은 해외패키지 카테고리에서 “일본, 골프”이 포함된 Keyword 검색 빈도가 많았음

여행 상품 개발 Ideation

- 50대 남성 Target 여행 상품 기획 니즈가 있는 여행사의 경우 “골프투어” 여행 상품 개발 - 제휴 - 마케팅 검토 필요

여행  
관련  
분야

국내여행/체험

국내패키지/기타

국내숙박

국내항공권

액티비티

해외여행

해외패키지/기타

해외숙박

해외항공권

성별

남성

여성

기기

PC

모바일

연령

10대

20대

30대

40대

50대

60대

순위	최근 1년 (20년 5월 ~ 21년 4월)		봄 (3월, 4월, 5월)		여름 (6월, 7월, 8월)		가을 (9월, 10월, 11월)		겨울 (12월, 1월, 2월)		21년 순위 (21.1월 ~ 4월)	
	Keyword	빈도	Keyword	빈도	Keyword	빈도	Keyword	빈도	Keyword	빈도	Keyword	빈도
1	골프	580	골프	149	골프	215	크루즈	113	크루즈	107	크루즈	149
2	크루즈	432	크루즈	104	크루즈	108	골프	110	골프	106	골프	118
3	베트남	268	베트남	74	중국	78	베트남	64	베트남	57	베트남	81
4	중국	209	유럽	46	베트남	73	중국	62	유럽	56	유럽	62
5	태국	189	괌	41	부산	52	태국	53	태국	46	일본	54
6	유럽	187	부산	41	태국	51	필리핀	51	일본	41	태국	52
7	필리핀	171	태국	39	유럽	51	괌	49	필리핀	38	필리핀	44
8	괌	169	일본	39	필리핀	44	일본	45	중국	37	괌	42
9	일본	169	필리핀	38	괌	44	유럽	34	괌	35	하와이	38
10	부산	148	중국	32	일본	44	부산	34	하와이	34	몰디브	36

최근 1년 베스트셀러 Keyword

- “골프, 크루즈, 베트남”이 포함된 Keyword가 지속적으로 검색됨

시즌 별 상승 Keyword

봄	여름	가을	겨울
골프	골프	베트남	유럽
괌	중국	유럽	하와이

최근 상승 Keyword

- 크루즈, 골프, 베트남

여행  
관련  
분야

국내여행/체험

국내패키지/기타

국내숙박

국내항공권

액티비티

해외여행

해외패키지/기타

해외숙박

해외항공권

성별

남성

여성

기기

PC

모바일

연령

10대

20대

30대

40대

50대

60대

기간		인기검색어 1위	Keyword	인기검색어 2위	Keyword	인기검색어 3위	Keyword
2020년	5월	tv편성표		크루즈여행	크루즈	하나투어	
2020년	6월	크루즈여행	크루즈	백두산여행	백두산	에그와이파이	와이파이
2020년	7월	대마도여행	대마도	타히티여행	타히티	일본골프여행	일본
2020년	8월	타히티여행	타히티	2박3일오키나와여행	오키나와	kt에그기기변경	
2020년	9월	백두산여행	백두산	이스라엘성지순례	이스라엘	유럽여행	유럽
2020년	10월	대마도여행	대마도	중국여행	중국	땡처리해외여행	
2020년	11월	lte아이언에그		지중해크루즈	크루즈	휴대용와이파이	와이파이
2020년	12월	모두투어		사이판여행	사이판	크루즈여행	크루즈
2021년	1월	휴대용와이파이	와이파이	모두투어		크루즈여행	
2021년	2월	크루즈여행	크루즈	몰디브	몰디브	휴대용와이파이	와이파이
2021년	3월	크루즈여행		휴대용와이파이	와이파이	유럽여행	유럽
2021년	4월	크루즈여행		휴대용와이파이		유럽여행	

인기검색어 & Keyword

- 최근 1년 간 60대 남성은 해외패키지 카테고리에서 “크루즈, 백두산”이 포함된 Keyword 검색 빈도가 많았음

여행 상품 개발 Ideation

- 60대 남성 Target 여행 상품 기획 니즈가 있는 여행사의 경우 “백두산” 여행 상품 개발 - 제휴 - 마케팅 검토 필요

여행  
관련  
분야

국내여행/체험

국내패키지/기타

국내숙박

국내항공권

액티비티

해외여행

해외패키지/기타

해외숙박

해외항공권

성별

남성

여성

기기

PC

모바일

연령

10대

20대

30대

40대

50대

60대

순위	최근 1년 (20년 5월 ~ 21년 4월)		봄 (3월, 4월, 5월)		여름 (6월, 7월, 8월)		가을 (9월, 10월, 11월)		겨울 (12월, 1월, 2월)		21년 순위 (21.1월 ~ 4월)	
	Keyword	빈도	Keyword	빈도	Keyword	빈도	Keyword	빈도	Keyword	빈도	Keyword	빈도
1	골프	372	골프	95	골프	140	크루즈	82	크루즈	92	크루즈	131
2	크루즈	359	크루즈	92	크루즈	93	골프	81	골프	56	베트남	65
3	베트남	201	유럽	51	중국	65	중국	60	베트남	46	유럽	62
4	중국	200	베트남	50	베트남	56	베트남	49	유럽	45	골프	60
5	유럽	180	중국	42	유럽	49	일본	44	태국	42	미국	40
6	부산	152	일본	41	부산	49	부산	43	미국	36	중국	37
7	일본	149	부산	39	일본	41	태국	42	중국	33	태국	35
8	태국	148	미국	30	태국	37	유럽	35	캐나다	27	일본	30
9	미국	124	태국	27	필리핀	35	미국	30	필리핀	25	대만	28
10	필리핀	105	다낭	23	대마도	34	필리핀	29	일본	23	와이파이	26

최근 1년 베스트셀러 Keyword

- “골프, 크루즈, 베트남”이 포함된 Keyword가 지속적으로 검색됨

시즌 별 상승 Keyword

봄	여름	가을	겨울
일본	골프	미국	유럽
다낭	중국	태국	캐나다

최근 상승 Keyword

- 크루즈, 베트남, 유럽

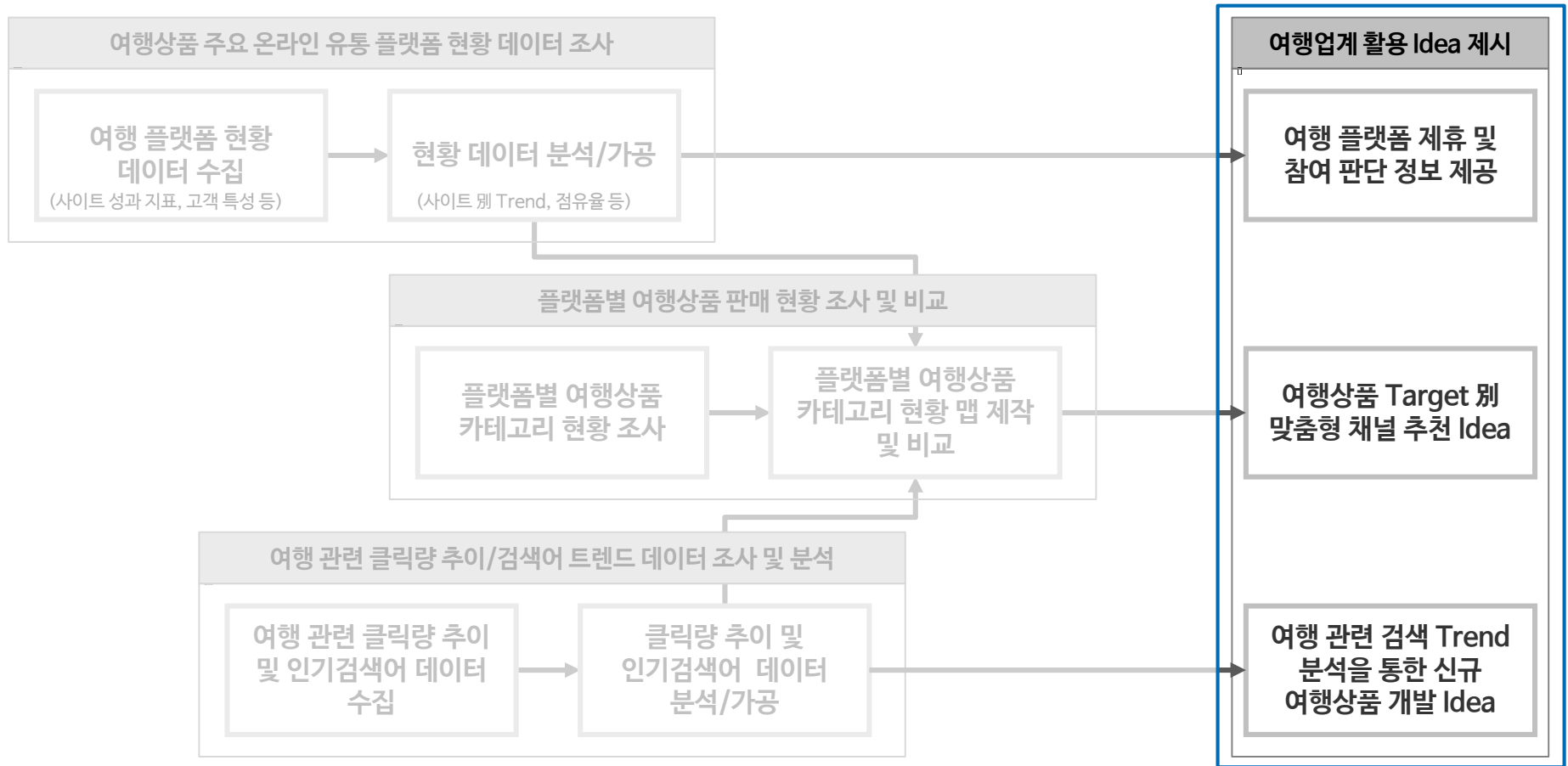
I. 여행상품 주요 온라인 유통 플랫폼 현황 조사

II. 여행 관련 클릭량 추이/검색어 트렌드 데이터 조사

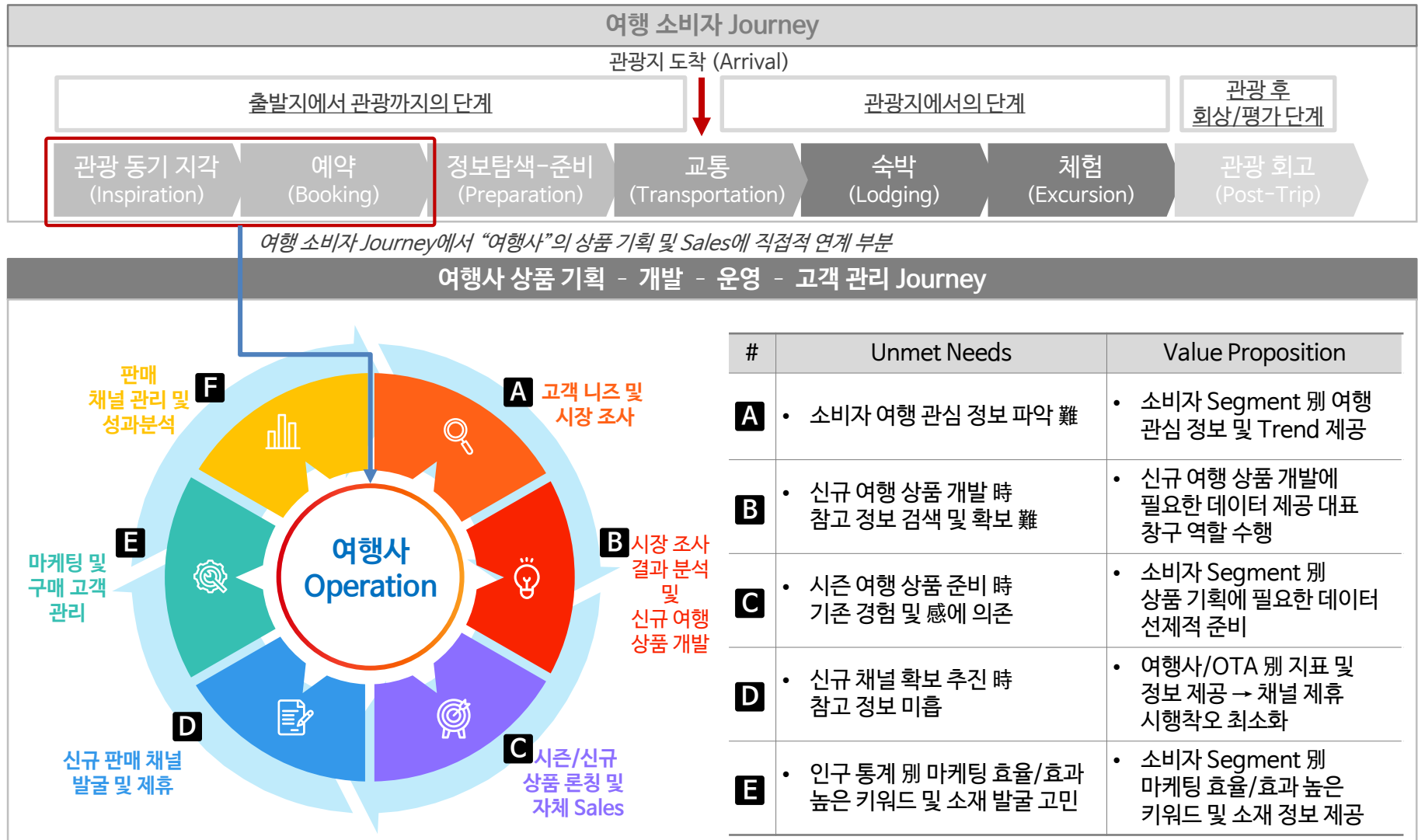
III. 조사 결과 기반 업계 활용 Ideation

## 수행 Approach

온라인 여행상품 유통 플랫폼 현황 및 여행 관련 검색어 트렌드 조사 결과를 기반으로 영세 여행사에 도움이 될 수 있는 Idea 발굴 수행



여행상품 온라인 유통 플랫폼 서비스 현황조사에서 확보한 소재를 기반으로 여행사 Operation Cycle에서 “충족되지 못한(Unmet) Needs”를 해소하기 위한 Idea 제안





## Idea A

## 소비자 여행 관심사 및 Trend 등 시장 조사 콘텐츠 제공

### Concept

- 국내외 관광 온라인 플랫폼 서비스의 여행 상품 카테고리 및 소비자 Needs 정보(인구 통계 별 클릭량 Trend, 인기 검색어 등)가 필요한 중소 여행업 종사자들에게 MI(Market Intelligence) 데이터를 수집-가공-분석해서 제공

### 여행 관련 현황 조사 정보 활용 전 vs 활용 후 비교

#### 소비자 여행 관심 정보 파악 難

여행 관련 Needs  
확인 소스 파악

여행 관련 Needs  
정보 수집

여행 관련 Needs  
정보 분석

신규 여행 상품  
개발하고 싶은데...

여행 관련 Needs  
정보를 어떻게  
수집하지?

요즘 소비자들이 어떤  
여행에 관심이 있는지  
알려주는 소스 없나? ...

일목 요연하게  
정리해서 알려주는 곳  
어디 없나?

#### Idea 활용 대상 여행사 유형

Offline 영업 only	자체 사이트 운영	포털 등 스토어 입점	OTA 제휴/입점
●	●	●	●

#### 소비자 Segment 별 여행 관심 정보 및 Trend 제공

여행 관련 Needs  
확인 소스 파악

여행 관련 Needs  
정보 수집

여행 관련 Needs  
정보 분석

여행산업 정보 지원  
시스템(가칭)



인구 통계 별 여행 관련  
클릭량 변화 Trend 정보

인구 통계 별 여행 관련  
검색 Keyword 빈도 분석 정보

여행사/OTA 운영 중  
카테고리 맵 정보

⋮

#### 활용 소스

랭키닷컴	카테고리맵	클릭량 추이	검색 Keyword
●	●	●	●

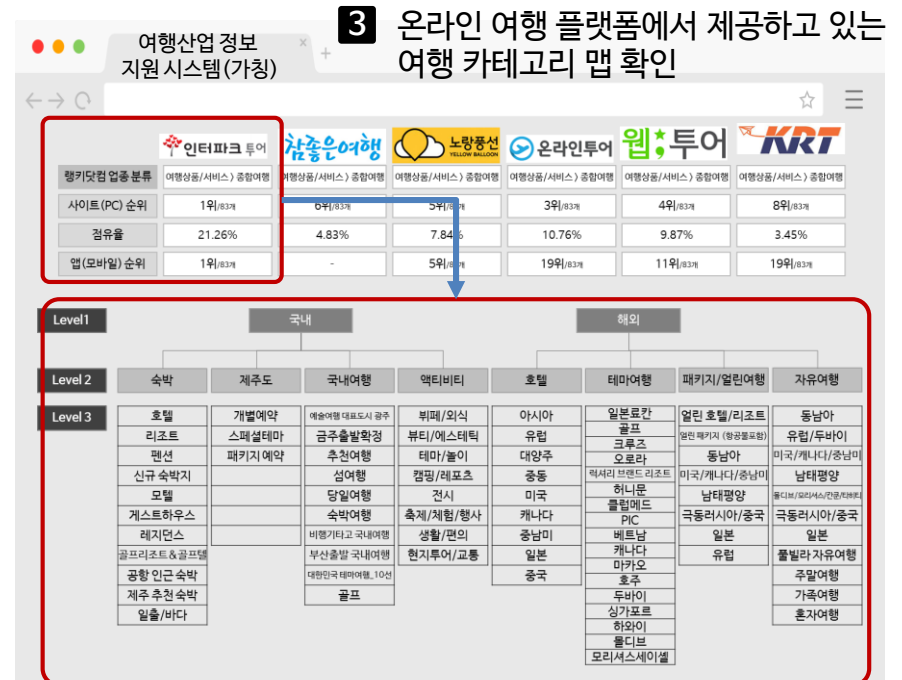
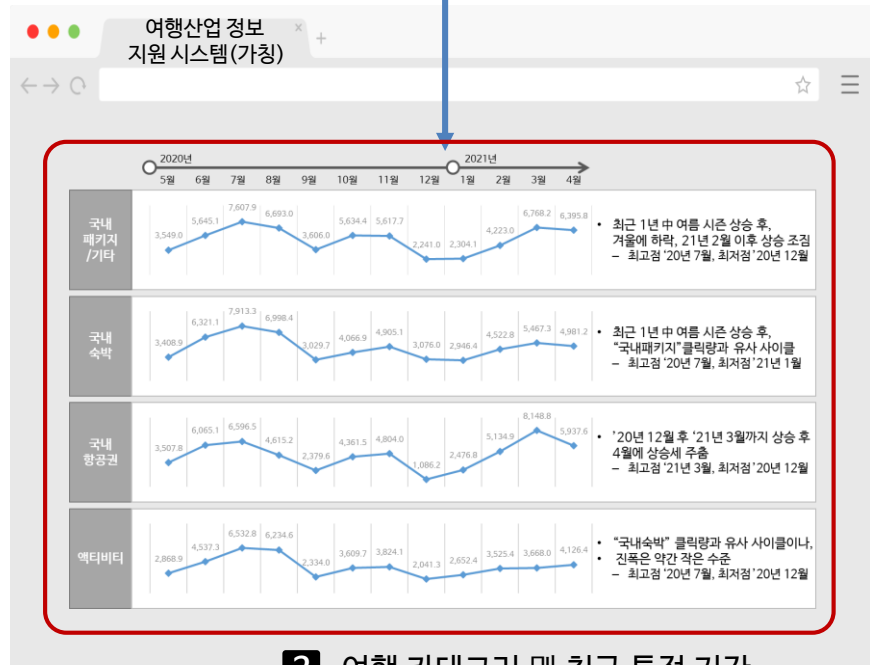


## 여행사의 고민

- 코로나 백신 접종율도 높고, 올해 연말이 되면 코로나 일상에서 탈출 할 수 있다는 이야기가 있던데, **소비자들의 여행 관심사는 어떻게 변화하고 있을까?**
- 코로나 이후 일상이 오면, 여행 수요가 급증할 텐데... **대형 온라인 여행 플랫폼(OTA 등)은 어떻게 준비하고 있을까?**
- 여행 관련 주요 데이터의 변화 및 시장 현황을 **일목요연하게 정리해서 알려주는 곳 어디 없나?**

### 여행산업 정보 지원 시스템(가칭)

#### 1 “여행산업 정보 지원 시스템(가칭)” 방문



## Idea B

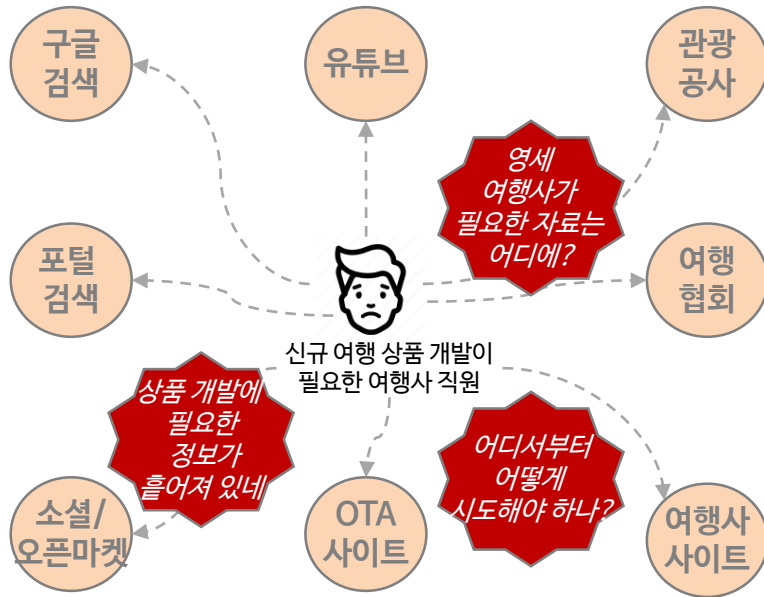
## 신규 여행상품(자유여행, 패키지, 액티비티) 발굴에 필요한 기반 데이터 제공

### Concept

- 중소 여행업자 대상으로 신규 여행상품 발굴 및 개발할 수 있도록 할 수 있도록 주기적으로 업데이트되는 온라인 플랫폼 서비스의 카테고리 맵 현황과 인구 통계 별 여행 관련 인기 검색어 빈도 및 추세 데이터 수집 제공

### 여행 관련 현황 조사 정보 활용 전 vs 활용 후 비교

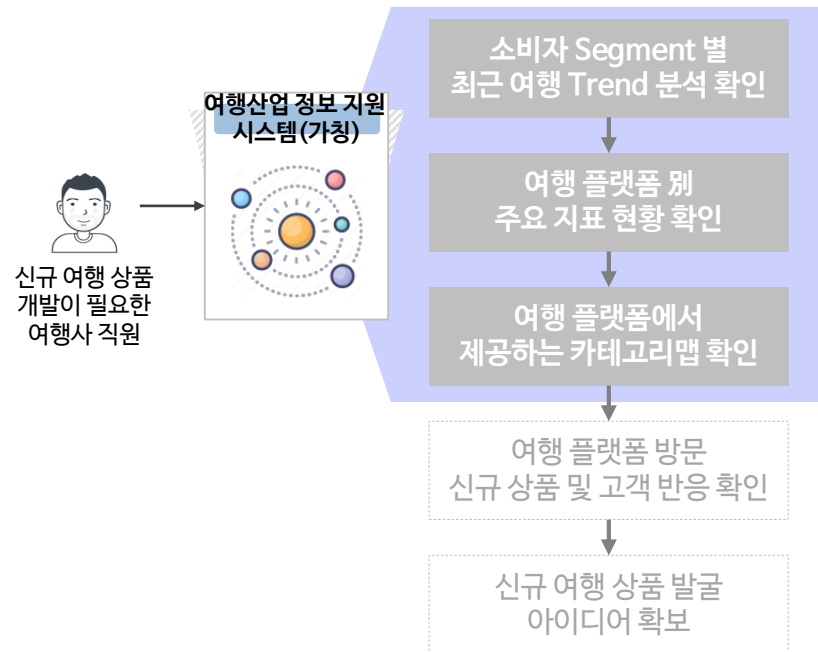
#### 신규 여행 상품 개발 시 참고 정보 검색 및 확보 難



#### Idea 활용 대상 여행사 유형

Offline 영업 only	자체 사이트 운영	포털 등 스토어 입점	OTA 제휴/입점
●	●	●	●

#### 신규 여행 상품 개발에 필요한 데이터 제공 대표 창구 역할 수행



#### 활용 소스

랭킹닷컴	카테고리맵	클릭량 추이	검색 Keyword
	●	○	●

## 여행업계 활용 Idea > 신규 여행상품 발굴에 필요한 기반 데이터 제공 (2/2)



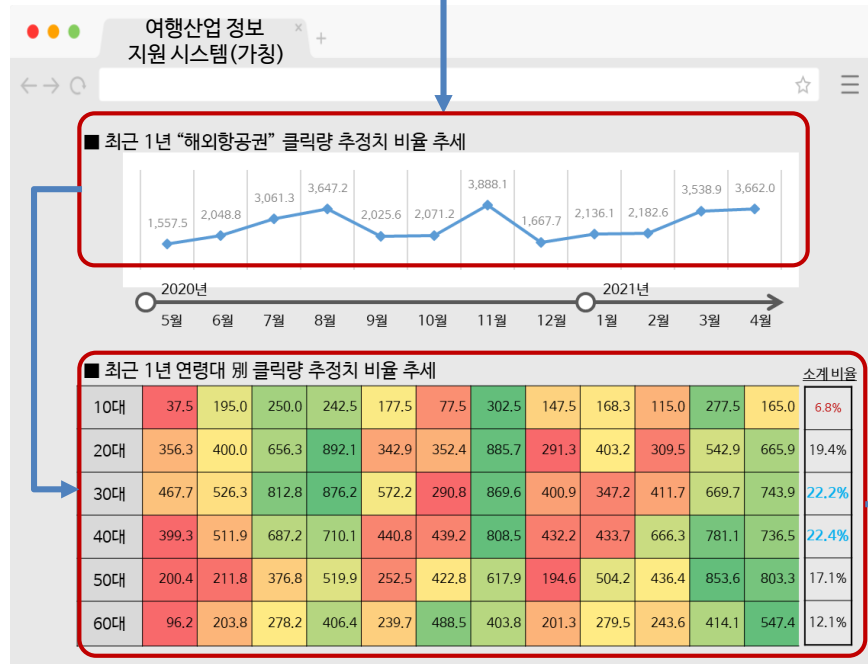
### 여행사의 고민

- 최근에 여행에 관심이 많은 인구 통계 Segment는 어느 성별/연령대 일까?
- 최근 1년간 여행 카테고리 별로 클릭량 추세가 어떻게 변하고 있는지?, 성별/연령대 별로 구분해서 알 수 있다면 신규 여행 상품 개발 할 때 도움이 될 텐데...

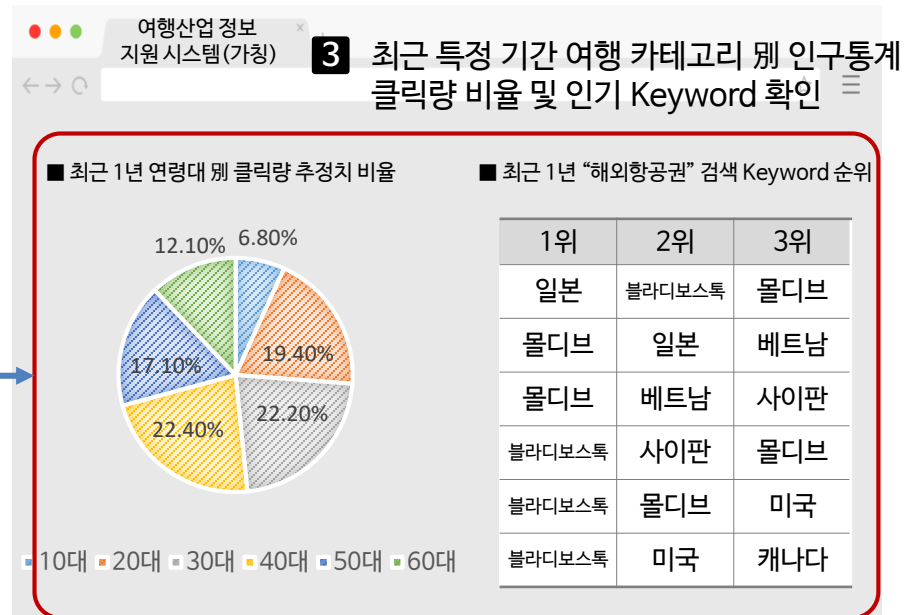
### 여행산업 정보 지원 시스템(가칭)



#### 1 “여행산업 정보 지원 시스템(가칭)” 방문



#### 2 최근 특정 기간 여행 카테고리 클릭량 추세 확인 - 인구 통계 별 클릭량 최고점 / 최저점 등



#### 4 Target 고객 인구 통계 별 인기 Keyword 확인을 통해 신규 여행 상품 개발 Idea 확보

## Idea C

## 시즌 별 여행 상품 개발에 필요한 소비자 Needs 데이터 제공

### Concept

- 시즌에 따라 여행 소비자들이 구매할 가능성이 높은 여행 상품을 적기에 준비할 수 있도록, 과거 동일 계절 또는 동월에 검색 빈도가 높았던 관광 키워드 정보를 선제적으로 제공

### 여행 관련 현황 조사 정보 활용 전 vs 활용 후 비교

#### 시즌 여행 상품 준비 시 기존 경험 및 감에 의존

예전에는  
겨울여행은 무조건  
강원도인데..

일일이 알아보려  
다니는 건  
효율적이지 못하네

경쟁 여행사는  
OOO 상품으로  
바빠다던데...

시즌 별 신규  
Needs 파악 미흡

보유하고 있는  
기존 여행 상품  
재활용

시즌 신규 매출  
발생 기회 실기

요즘 MZ 세대는  
어디에 가서  
어떤 체험을  
좋아하지?

그냥 작년에  
팔았던 여행상품  
재탕 해야겠다

작년 만큼  
찾는 고객이  
별로 없네...

#### Idea 활용 대상 여행사 유형

Offline 영업 only

자체 사이트 운영

포털 등 스토어 입점

OTA 제휴/입점



#### 소비자 Segment 별 상품 기획에 필요한 데이터 선제적 준비

##### 여행산업 정보 지원 시스템(가칭)



과거 시즌 / 동월  
소비자 행태 확인

시즌 여행 상품  
신규 개발 및 보완

시즌 신규 매출  
발생 기회 확보



최근 1년 중 여행 시즌 상승 후,  
가을에 따라 21년 2월 이후 상승 조짐  
- 최근값 2021년 7월, 최근값 2021년 12월

연도	1월	2월	3월	4월	5월	6월	7월	8월	9월	10월	11월	12월
10년	100.0	100.0	100.0	100.0	100.0	100.0	100.0	100.0	100.0	100.0	100.0	100.0
20년	100.0	100.0	100.0	100.0	100.0	100.0	100.0	100.0	100.0	100.0	100.0	100.0
30년	100.0	100.0	100.0	100.0	100.0	100.0	100.0	100.0	100.0	100.0	100.0	100.0
40년	100.0	100.0	100.0	100.0	100.0	100.0	100.0	100.0	100.0	100.0	100.0	100.0
50년	100.0	100.0	100.0	100.0	100.0	100.0	100.0	100.0	100.0	100.0	100.0	100.0
60년	100.0	100.0	100.0	100.0	100.0	100.0	100.0	100.0	100.0	100.0	100.0	100.0

- 인구 통계 별  
클릭량 및  
Keyword 검색  
빈도 기반 시즌  
여행 상품 개발

#### 활용 소스

랭킹닷컴

카테고리맵

클릭량 추이

검색 Keyword

- **시즌마다 소비자가 찾는 여행 상품 Needs를 미리 알 수 있다면**, 미리 여행상품을 준비하고 싶은데... 좋은 방법이 없을 까?
- 작년엔 이 맘 때 인기 있었던 여행 상품은 올해도 소비자들 많이 찾을 수 있겠지?  
소비자들이 포털에서 월별로 여행 관련해서 어떤 키워드 검색을 많이 하는지 알 수 있다면,  
**시즌 별 여행 상품 개발하는데 도움이 될 것 같은데...**

## 1 “여행산업 정보 지원 시스템(가칭)” 방문

## 2 최근 특정 기간 인기검색어 순위 확인

- 인구 통계 별 Keyword 빈도 등

### 3 시즌 별 급상승 Keyword 확인을 통해 시즌 여행 상품 개발 Idea 확보

Idea **D**

여행사 및 OTA 대상 신규 채널 제휴 시도 의사결정 지원 정보 제공

Concept

- 외부 채널 확대를 준비하는 중소 여행사들이 필요한 제휴 대상 온라인 플랫폼의 주요 성과 지표, 방문 고객 특성 데이터를 수집-가공-분석 제공

여행 관련 현황 조사 정보 활용 전 vs 활용 후 비교

신규 채널 확보 추진 시 참고 정보 미흡

Idea 활용 대상 여행사 유형

Offline 영업 only	자체 사이트 운영	포털 등 스토어 입점	OTA 제휴/입점
		●	●

여행사/OTA 별 지표 및 정보 제공 → 채널 제휴 시행착오 최소화

활용 소스

랭키닷컴	카테고리맵	클릭량 추이	검색 Keyword
●	●	○	



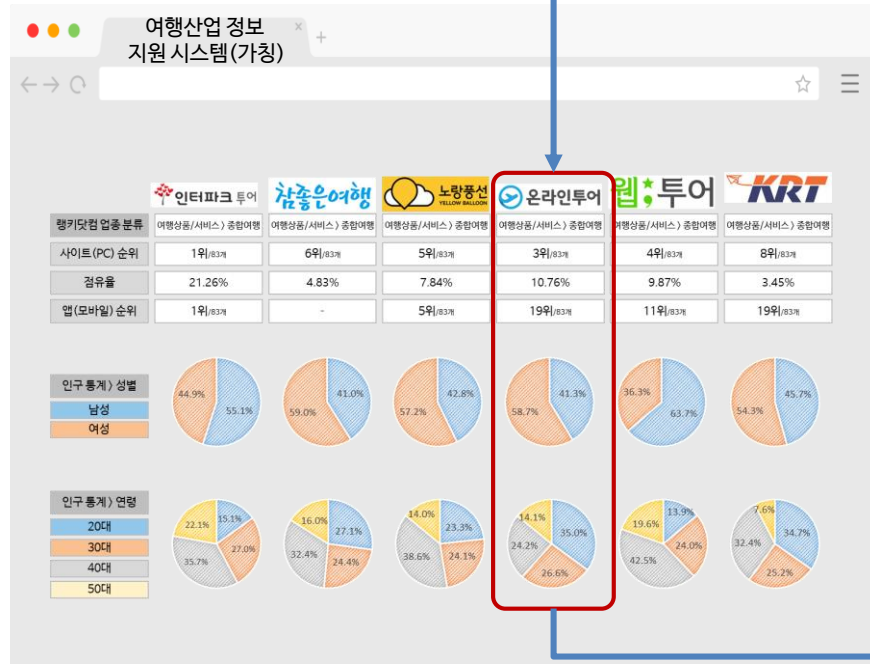


## 여행사의 고민

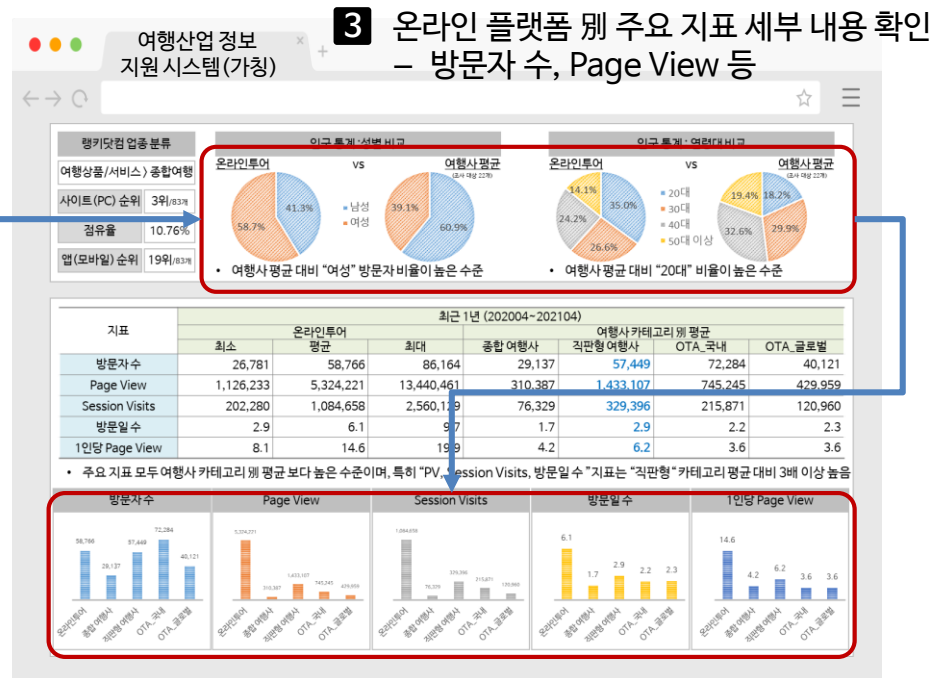
- 매출 확대를 위해 온라인 여행사 플랫폼과 제휴를 통해 우리 여행사 **상품을 판매할 수 있는 신규 채널을 확보**하고 싶은데, 어느 플랫폼과 제휴를 해야 Win-Win 효과가 있을까?
- 우리 여행사 상품은 주로 **30대 여성 소비자**에게 인기가 있을 텐데, 온라인 플랫폼 중에 적합한 사이트는 어디일까?
- 온라인 여행사 플랫폼의 방문자 인구 특성 정보를 제공해주는 곳** 어디 있을까?

### 여행산업 정보 지원 시스템(가칭)

#### 1 “여행산업 정보 지원 시스템(가칭)” 방문



#### 2 온라인 플랫폼 별 주요 지표 확인 - 점유율, 방문자 인구통계 비율 등



#### 4 신규 채널 제휴 대상 검토 後 의사결정



## Idea E

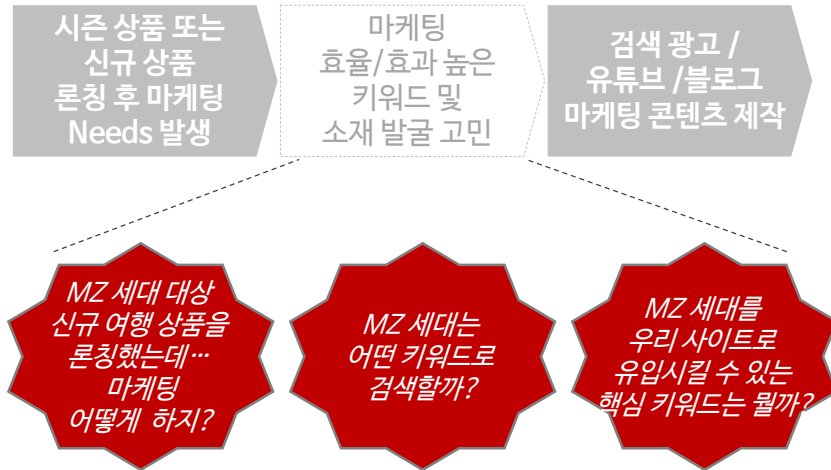
## 여행사 자체 마케팅 추진 시 필요 소재 아이디어 제공

### Concept

- 온라인 광고(키워드 광고, 블로그 및 유튜브 광고 등)를 통해 매출 확대를 고민하고 있는 중소 여행사를 위해 인구 통계 별로 검색 빈도가 높은 실제 Keyword 데이터를 주기적으로 제공

### 여행 관련 현황 조사 정보 활용 전 vs 활용 후 비교

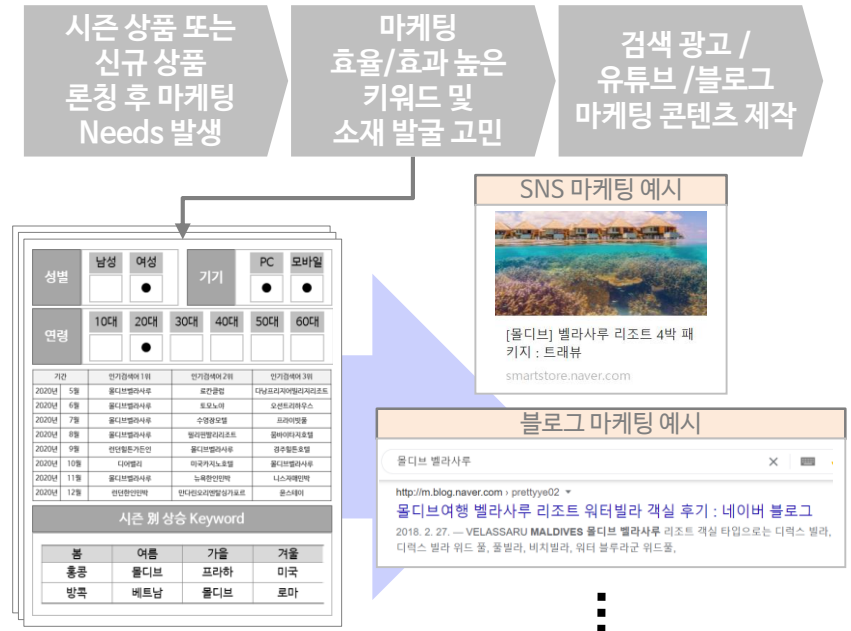
#### 인구 통계 별 마케팅 효율/효과 높은 키워드 및 소재 발굴 고민



#### Idea 활용 대상 여행사 유형

Offline 영업 only	자체 사이트 운영	포털 등 스토어 입점	OTA 제휴/입점
	●	●	●

#### 소비자 Segment 별 마케팅 효율/효과 높은 키워드 및 소재 제공



#### 활용 소스

랭키닷컴	카테고리맵	클릭량 추이	검색 Keyword
		●	●

# 여행업계 활용 Idea > 여행사 자체 마케팅 추진 시 필요 소재 아이디어 제공 (2/2)



## 여행사의 고민

- 매출 확대를 위해 포털 키워드 광고, 블로그 또는 유튜브 마케팅을 하고 싶은데, 어떤 키워드로 마케팅해야 효율적인 가격으로 많은 효과를 거둘 수 있을까?
- 특정 기간에 인구 통계 별로 자주 검색하는 Keyword 리스트 데이터가 있다면, 마케팅 효율/효과 높은 키워드 및 소재 발굴에 도움이 될 것 같은데...

### 여행산업 정보 지원 시스템(가칭)

#### 1 “여행산업 정보 지원 시스템(가칭)” 방문

여행산업 정보 지원 시스템(가칭)

여행 관련 분야: 국내여행/체험, 국내패키지/기타, 해외여행, 해외패키지/기타, 국내숙박, 국내항공권, 해외항공권, 액티비티

기간	인기검색어 1위	Keyword	인기검색어 2위	Keyword	인기검색어 3위	Keyword
2020년 5월	몰디브	몰디브	담년사투역수상시장	담년사투역	보라카이	보라카이
2020년 6월	파타야해당스포츠	파타야	담년사투역수상시장	담년사투역	뉴질랜드여행	뉴질랜드
2020년 7월	파타야해당스포츠	파타야	담년사투역수상시장	담년사투역	몰디브	몰디브
2020년 8월	몰디브	몰디브	휴대용와이파이	와이파이	모바일주유권	코타키나발루
2020년 9월	몰디브	몰디브	모바일주유권	와이파이	코타키나발루	코타키나발루
2020년 10월	몰디브	몰디브	대마도여행	대마도	방콕이웃이웃이	방콕
2020년 11월	이집트여행	이집트	몰디브	몰디브	와이파이에그	와이파이
2020년 12월	휴대용와이파이	와이파이	간사이공항픽업	간사이	몰디브	몰디브
2021년 1월	크루즈여행	크루즈	장자제	뉴질랜드	사이판	사이판
2021년 2월	크루즈여행	크루즈	뉴질랜드여행	뉴질랜드	휴대용와이파이	와이파이
2021년 3월	크루즈여행	크루즈	휴대용와이파이	와이파이	와이파이에그	와이파이
2021년 4월	크루즈여행	크루즈	휴대용와이파이	와이파이	사이판	사이판

2 기간 별 - 인구 통계 별 인기검색어 리스트 확인

Google Ads | 키워드 계획

키워드 아이디어

검색 범위 확장: + 방콕 + 수상 시장 + 주변 + 관광 여행

성인용 키워드 제외 필터 추가 사용 가능한 키워드 아이디어 3개

키워드(관련성 기준)	월간 평균 검색량	경쟁	페이지 상단 입찰가(최고 범위)	페이지 상단 입찰가(최고 범위)	계정 상태
사용자 제공 키워드					
방콕 수상 시장	10~100	낮음	-	-	-
담년 사투역 수상 시장	0~10	-	-	-	-
방콕 주변의 6대 수상 시장	0~10	-	-	-	-

3 고 효율 - 저 가격 키워드 아이디어 확보 후 검색 광고 설정

Google

담년 사투역 수상시장

검색결과 약 23,300개 (0.45초)

다음 검색어에 대한 결과 포함: 담년 사투역 수상시장

다음 검색어에 대한 결과만 표시: 담년 사투역 수상시장

https://info.hanatur.com > dest > content > place

방콕 - 담년 사투역 수상시장 - 하나투어

방콕에서 2시간 가까이 차를 타고 도착하는 담년 사투역 수상시장은 태국 전통 분위기를 물씬 느낄 수 있는 곳이다. 주민들 및 상인들끼리의 거래는 이른 새벽에 ...

4 검색 광고 효과 확인

## 여행업계 활용 Idea 구현을 위한 고려 사항 제언

### 여행업계 활용 Idea를 지속적으로 제공하기 위해서는 데이터 확보에서 콘텐츠 化까지 고려 사항 제언함

#	여행업계 활용 Idea	콘텐츠 예시 (중복 또는 혼합 될 수 있음)	고려 사항		
			데이터 소스	확보 주기	콘텐츠 化 유의 사항
<b>A</b>	• 소비자 여행 관심사 및 Trend 등 시장 조사 콘텐츠 제공	• 소비자 Segment 별 클릭량 추이	• 네이버 데이터랩	월별	• 데이터 수집 후 가공 필요 • 출처 표기 검토
		• 여행 온라인 플랫폼 별 상품 카테고리 맵	• 여행 온라인 플랫폼 별 상품 카테고리 맵	분기별	• 사이트 별 개편/업데이트 시점 실기(失期) 주의
<b>B</b>	• 신규 여행상품(자유여행, 패키지, 액티비티) 발굴에 필요한 기반 데이터 제공	• 특정기간 소비자 Segment 별 클릭량 비율	• 네이버 데이터랩	월별	• 데이터 수집 후 가공 필요 • 출처 표기 검토
		• 소비자 Segment 별 Keyword 빈도	• 네이버 데이터랩	월별	• 데이터 수집 후 가공 필요 • 출처 표기 검토
<b>C</b>	• 시즌 별 여행 상품 개발에 필요한 소비자 Needs 데이터 제공	• 소비자 Segment 별 인기검색어 순위	• 네이버 데이터랩	월별	• 데이터 수집 후 가공 필요 • 출처 표기 검토
		• 연간 베스트셀러 Keyword • 월 또는 시즌별 급승 Keyword • 최근 급상승 Keyword	• 네이버 데이터랩	월별	• 데이터 수집 후 가공 필요 • 출처 표기 검토
<b>D</b>	• 여행사 및 OTA 대상 신규 채널 제휴 시도 의사결정 지원 정보 제공	• 여행 온라인 플랫폼 별 주요 지표 – 점유율, 방문자 특성(성별, 연령) – Page View, Unique Visitor 등	• 랭키닷컴 유료 데이터	분기별	• 데이터 수집 후 가공 필요 • 출처 표기 검토
		• 여행 온라인 플랫폼 별 상품 카테고리 맵	• 여행 온라인 플랫폼 별 상품 카테고리 맵	분기별	• 사이트 별 개편/업데이트 시점 실기(失期) 주의
<b>E</b>	• 여행사 자체 마케팅 추진 시 필요 소재 아이디어 제공	• 소비자 Segment 별 Keyword 빈도	• 네이버 데이터랩	월별	• 데이터 수집 후 가공 필요 • 출처 표기 검토
		• 소비자 Segment 별 인기검색어 순위	• 네이버 데이터랩	월별	• 데이터 수집 후 가공 필요 • 출처 표기 검토

- I. 여행상품 주요 온라인 유통 플랫폼 현황 조사
- II. 여행 관련 클릭량 추이/검색어 트렌드 데이터 조사
- III. 조사 결과 기반 업계 활용 Ideation

Appendix : 네이버 데이터랩 제공 데이터 활용 방법

# 네이버 데이터랩 제공 데이터를 활용해서 여행 관련 소비자 행동 및 니즈를 확인하는 방법 (1/6)

**1** 네이버 데이터랩 (<https://datalab.naver.com/shoppingInsight/sCategory.naver>) 접속합니다.

**NAVER DataLab.**

데이터랩 홈   검색어트렌드   **쇼핑인사이트**   지역통계   댓글통계

**2** 쇼핑인사이트 Tab을 선택합니다.

분야 통계   검색어 통계

다양한 분야에서 클릭이 발생한 검색어의 클릭량 추이 및 연령별/성별 정보를 상세하게 조회할 수 있습니다.

분야: 여가/생활편의 > 2분류

기간: 직접입력   2021   05   09 - 2021   06   09   - 2017년 8월부터 조회할 수 있습니다.

기기별: 디지털/가전   가구/인테리어   출산/육아   식품   스포츠/레저   생활/건강

성별: ☐ 전체 ☐ 여성 ☐ 남성   연령: ☐ 전체 ☐ 10대 ☐ 20대 ☐ 30대 ☐ 40대 ☐ 50대 ☐ 60대 이상

**3** 1분류에서 “여가/생활편의”를 선택합니다.

Q 조회하기

## 네이버 데이터랩 제공 데이터를 활용해서 여행 관련 소비자 행동 및 니즈를 확인하는 방법 (2/6)

분야  >  > 3분류

기간

기기별 ☐ 전체 ☐ PC ☐ 모바일

연령 ☐ 전체 ☐ 10대 ☐ 20대 ☐ 30대 ☐ 40대 ☐ 50대 ☐ 60대 이상

2017년 8월부터 조회할 수 있습니다.

**4** 2분류에서 “국내여행/체험” 또는 “해외여행”을 선택합니다.  
(여행사 입장에서 관심 있는 영역을 선택하시면 됩니다.)

[조회하기](#)

분야  >  >  >

기간      2020

기기별 ☐ 전체 ☐ PC ☐ 모바일

성별 ☐ 전체 ☐ 여성 ☐ 남성

**5** 3분류에서 조회하고 싶은 카테고리를 선택하시면 됩니다.  
예시적으로 “해외숙박”을 선택하겠습니다.  
(여행사 입장에서 관심 있는 영역을 선택하시면 됩니다.)

[조회하기](#)

## 네이버 데이터랩 제공 데이터를 활용해서 여행 관련 소비자 행동 및 니즈를 확인하는 방법 (3/6)

분야  >  >

기간  1개월 3개월 1년 직접입력 2020 06 - 2021 05 · 2017년 8월부터 조회할 수 있습니다.

기기별 ☐ PC ☐ 모바일 | ☐ 전체 ☐ 여성 ☐ 남성 | 연령 ☐ 전체 ☐ 10대 ☐ 20대 ☐ 30대 ☐ 40대 ☐ 50대 ☐ 60대 이상

**6** 조회하고 싶은 “기간” 단위를 선택합니다. 예시적으로 “월간”을 선택하겠습니다.

분야  >  >

기간  1개월 3개월 1년 직접입력 2020 06 - 2021 05 · 2017년 8월부터 조회할 수 있습니다.

기기별 ☐ 전체 ☐ PC ☐ 모바일 | ☐ 전체 ☐ 여성 ☐ 남성 | 연령 ☐ 전체 ☐ 10대 ☐ 20대 ☐ 30대 ☐ 40대 ☐ 50대 ☐ 60대 이상

**7** 조회하고 싶은 “기간” 을 선택합니다. 예시적으로 최근 “1년”을 선택하겠습니다.

분야  >  >

기간  1개월 3개월 1년 직접입력 2020 06 - 2021 05 · 2017년 8월부터 조회할 수 있습니다.

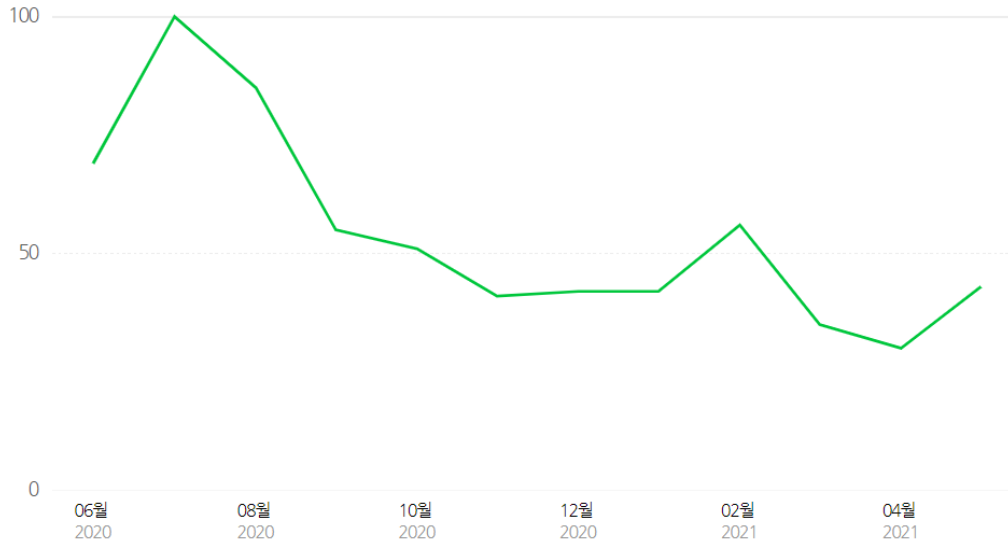
기기별 ☒ 전체 ☒ PC ☒ 모바일 | ☐ 전체 ☒ 여성 ☐ 남성 | 연령 ☐ 전체 ☐ 10대 ☐ 20대 ☒ 30대 ☐ 40대 ☐ 50대 ☐ 60대 이상

🔍 조회하기

**8** 소비자 인구 특성(성별, 연령대)을 선택한 후 “조회하기” 버튼을 클릭합니다.  
예시적으로 최근 “여성 - 30대”를 선택하겠습니다.

## 네이버 데이터랩 제공 데이터를 활용해서 여행 관련 소비자 행동 및 니즈를 확인하는 방법 (4/6)

**9** 해외숙박 클릭량 추이 2020.06. ~ 2021.05.



**10** ↓ 조회결과 다운로드

네이버 데이터랩 쇼핑인사이드 > 분야 통계		
조회분야		
여가/생활편의 > 해외여행 > 해외숙박		
조회기간 : 2020.06. ~ 2021.05. 월간		
기기별 : 전체		
성별 : 여성		
연령별 : 30대		
날짜	해외숙박	
2020-06-01	69	
2020-07-01	100	
2020-08-01	85	
2020-09-01	55	
2020-10-01	51	
2020-11-01	41	
2020-12-01	42	
2021-01-01	42	
2021-02-01	56	
2021-03-01	35	
2021-04-01	30	
2021-05-01	43	

**9** 조회 기간 중에서 가장 클릭량이 많았던 시점을 “100”으로 기준 설정한 후 나머지 기간의 클릭량을 상대적인 수치로 시계열 차트를 제공하는 것을 확인할 수 있습니다. 예시적으로 조회했던 “30대 여성”의 “해외숙박”관련 키워드 클릭량은 최근 1년 중에 ‘20년 7월이 가장 높았고 이후 하락하다가, ’21년 2월에 조금 상승 했음을 확인할 수 있습니다.

**10** “조회결과 다운로드”를 클릭하시면, 엑셀 파일로 다운로드 받으실 수 있습니다.



## 네이버 데이터랩 제공 데이터를 활용해서 여행 관련 소비자 행동 및 니즈를 확인하는 방법 (5/6)

### 해외숙박 인기검색어

2020.06. ~ 2021.05.

#### TOP 500

1/25



- 1 세실호텔
- 2 뭄바이타지호텔
- 3 경주힐튼호텔
- 4 임페리얼팰리스
- 5 보라보라섬
- 6 타히티보라보라섬
- 7 대가족풀빌라
- 8 프라이빗풀
- 9 수영장모텔
- 10 임페리얼팰리스
- 11 경주힐튼
- 12 마이다스호텔앤리조트
- 13 넥스트호텔
- 14 동학사소설호텔
- 15 오션트리하우스
- 16 푸꾸옥노보텔
- 17 오사카민박
- 18 la한인민박
- 19 파리한인민박
- 20 가평마이다스호텔

**11** 조회 기간 동안 “30대 - 여성” 소비자가 “해외숙박” 관련 가장 많이 검색했던 인기검색어 순위를 확인하실 수 있습니다.

**12** 예를 들어 “30대 - 여성” 소비자는 “보라보라섬”에 대한 관심이 많다는 점을 확인할 수 있습니다.

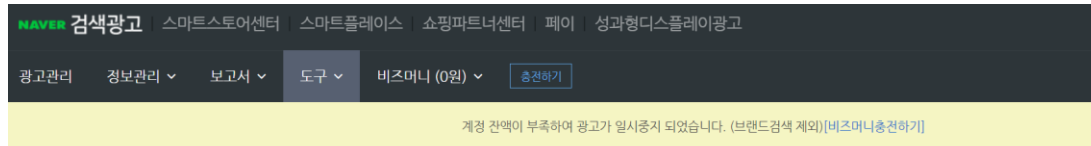
인기검색어 순위 리스트 확인을 통해 여행상품 준비에 필요한 여러가지 정보를 추정할 수 있습니다.

- “성별 - 연령대” 별로 특정 시즌 별로 어떤 여행 니즈를 가지고 있는지?
- “성별 - 연령대” 별로 최근에는 어떤 여행에 관심이 많은지?
- 작년 동월에는 검색량이 많았던 키워드를 알게되면, 금년 동월의 소비자 니즈를 전망할 수 있습니다.

## 네이버 데이터랩 제공 데이터를 활용해서 여행 관련 소비자 행동 및 니즈를 확인하는 방법 (6/6)

**13** 인기검색어에서 확인한 결과를 활용해서 “검색광고 - 블로그/유튜브 마케팅” 등의 소재로 활용할 수 있습니다.

- 네이버 검색광고 키워드 도구 (<https://manage.searchad.naver.com/customers/466190/tool/keyword-planner>)에서 “30대 - 여성”의 검색량이 많은 “보라보라섬” 조회 후 “월간검색수”, “월간클릭수 / 클릭률” 등 수치 확인하시고, 마케팅 계획 수립에 활용하시면 됩니다.



키워드 도구 '파워링크 캠페인'의 새로운 키워드를 발굴해 보세요. [도움말 보기]

**13** 연관키워드 조회 기준 원하는 기준으로 '파워링크 캠페인'의 연관키워드를 조회하세요. (다중선택 가능)

☒ 키워드 보라보라섬

☐ 웹사이트 체크 후 선택하세요

☐ 시즌 별 체크 후 선택하세요

☐ 업종 체크 후 선택하세요

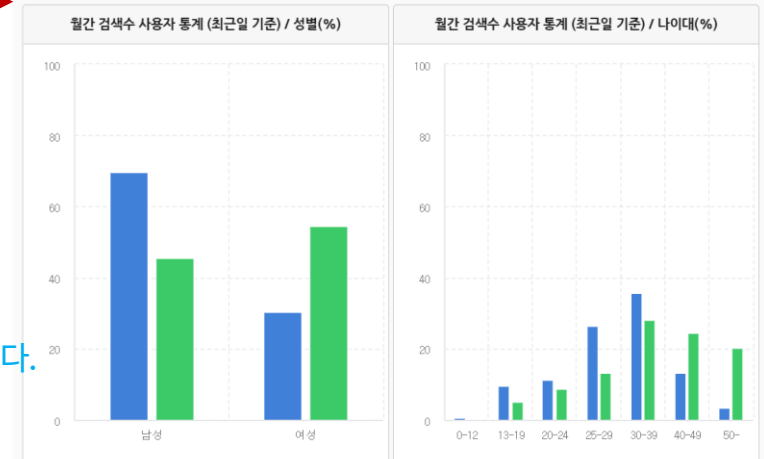
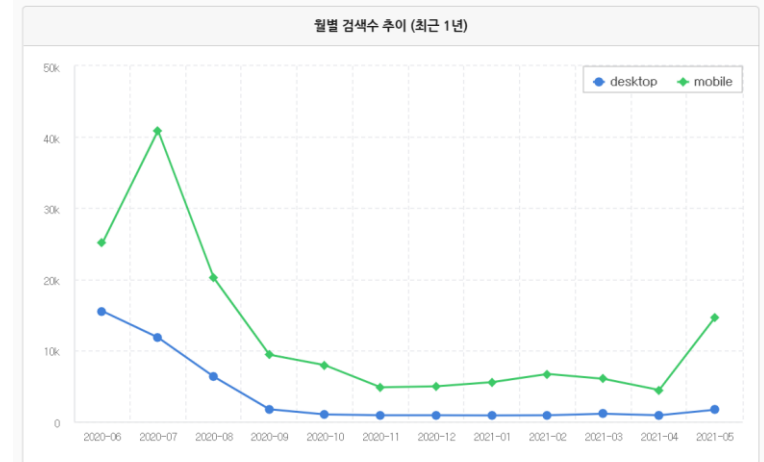
☐ 시즌 테마 체크 후 선택하세요

조회하기

연관키워드 조회 결과 (8개)

전체추가	연관키워드 ①	월간검색수 ①		월평균클릭수 ①		월평균클릭률 ①		경쟁정도 ②	월평균노출 광고수 ③
		PC	모바일	PC	모바일	PC	모바일		
추가	보라보라섬	1,240	7,818	1.6	7.9	0.14%	0.13%	중간	7
추가	타히티섬	220	1,470	0	7	0%	0.16%	높음	3
추가	타히티여행	120	570	3.6	85.5	2.27%	5.47%	중간	6
추가	타히티신혼여행	< 10	40	0	0.4	0%	0.93%	높음	3
추가	신혼여행전문여행사	< 10	< 10	0.3	0	11.12%	0%	중간	6
추가	신혼여행사	10	10	0	0	0%	0%	높음	3

**14** “보라보라섬”의 연관키워드도 확인하실 수 있으며, 연관키워드를 클릭할 경우 “월별 검색수 추이”, “인구통계(성별, 연령별)” 월간 검색 수도 확인하실 수 있습니다.



# End of Document